

ALPHAZOO

AZ EGÉSZSÉGES KEDVENCEKÉRT



www.alphazoo.hu

magazin

2024.03.13.-03.24.

A húsvéti asztal veszélyei kutyáknak, cicáknak

21. old.

Nyuszt húsvétra? Jól gondold át, ezzel jár!

24. old.

TÁMADNAK A KULLANCSOK!

Hogyan védekezz hatékonyan?

2. old.

ÓRIÁSI SEGÍTSÉG A KÖLYÖKKUTYÁK
SZOBATISZTASÁGRA NEVELÉSÉBEN!

DOG VITAL
helyhez szoktató pelenka
25+5db/csomag
60x60cm

ÚJDONSÁG!

5590 Ft
186 Ft/db



FORESTO
bolhanyakörv kutyáknak
és macskáknak

- 38 cm - macska - kutya 8 kg-ig
- 70cm - kutya 8 kg felett

38 cm
13 590 Ft



70 cm
14 990 Ft

FRONTLINE

COMBO[®] FOR CATS

SZEZONÁLIS
AJÁNLAT!



ELPUSZTÍJA A
A BOLHÁKAT ÉS A
BOLHAPÉTEKET



ELPUSZTÍJA
A KULLANCSOKAT



MEGELŐZI A
LAKÓKÖRNYEZET
BOLHAPÉTEVEL VALÓ
FERTŐZŐDÉSET



ELPUSZTÍJA
A TETVEKET



A termékkel kapcsolatos
bővebb információ a QR kód
leolvasásával érhető el.

FRONTPRO[®]

RÁGÓTABLETTA



RÁGÓ-
TABLETTA



A termékkel kapcsolatos
bővebb információ a QR kód
leolvasásával érhető el.



SZEZONÁLIS
AJÁNLAT!

TÁMADNAK A KULLANCSOK!

Hogyan védekezz hatékonyan?

A kullancsszezonnak soha nincs vége, az enyhe telek miatt ma már egész évben védekezni kell ellenük. Tavasszal azonban fokozódik a veszély, hiszen egyre többet tudunk kirándulni, sétálni a természetben. Érdemes ilyenkor átgondolni védekezési stratégiánkat és a megfelelő információk ismeretében még hatékonyabbá tenni. Ember legyen azonban a talpán, aki könnyedén eligazodik a számtalan hatóanyag, módszer és készítmény között! Cikkünkben átláthatóan és jól érthetően összefoglaljuk a leggyakoribb készítmények tulajdonságait, hogy megkönnyítsük számodra a választást.

Irtószer vagy riasztószer?

A külső paraziták elleni védőszerek hatásmechanizmusuk szerint lehetnek irtószer és riasztószer. Az irtószer szabadforgalmú állatgyógyászati készítmények, szigorú eljárási engedélyezéssel. Ezek elpusztítják a parazitákat. A riasztószer tulajdonképpen távoltartó szerek, melyek nem elpusztítják az élősködőket, hanem megpróbálják távol tartani őket kedvenceinktől. A kettő jelentősen különbözik egymástól árban és hatékonysági kategóriában is.

Fontos tudni, hogy igazán hatékony és igazolt védelmet a kullancsok ellen csak állatorvosi termékek tudnak biztosítani. A különböző illóolajokat és ultrahangos riasztókat ezért inkább kiegészítésként érdemes alkalmazni. Az állatorvosi kullancs- és bolhairtó, távoltartó szereknek három fő fajtájuk van. Ez pedig a tabletták, a spot-on és a nyakörv. Különböző hatásmechanizmussal dolgoznak, melynek megismerése már önmagában is sokat segít a választásban. Nézzük sorra, hogy melyik készítmény hogyan működik, mik az előnyei és mik a hátrányai.

Tabletta

A belsőleges védelem, vagyis a tabletták néhány éve jelentek meg a piacon és nagyon gyorsan igen népszerűek lettek. Egyszerű használni őket, biztonságosak és néhány készítmény a szívféreg ellen is védi kedvencünket.



ELŐNYÖK:

- könnyen be lehet adni, főleg az ízesített változatokat
- a hatóanyag nem érintkezik a bőrrel és a környezettel
- általában tartós hatásúak, akár 3 hónapos védelmet is nyújthatnak

HÁTRÁNYOK:

- az árak kissé magasak a többi készítményhez képest
- nem repellens (távoltartó) hatású, tehát csak azután lép életbe a hatóanyag, hogy a kullancs megcsípte a kutyát
- a legtöbb receptköteles, de ma már létezik állatorvosi recept nélkül is beszerezhető tabletták

Spot-on

Az egyik legelterjedtebb és legkedveltebb módszer a cseppek alkalmazása. Általában repellens hatással rendelkeznek, tehát távol tartják az élősködőket az állattól. Fontos megjegyezni, hogy egy kutyára való cseppet soha nem szabad macskán alkalmazni, mert az akár végzetes is lehet!

ELŐNYÖK:

- kiváló az ár/érték arányuk
- a legtöbbjük repellens, tehát még azelőtt kifejti a hatását, hogy az állatot megcsípné a parazita
- többféle parazita ellen is védelmet nyújthatnak
- cicáknak kiváló választás, mert nekik nehéz beadni a tablettát, egy nyakörvet pedig könnyedén elhagynak

HÁTRÁNYOK:

- a tablettához és a nyakörvhöz képest gyakrabban, általában havonta kell használni
- hatékonyságából veszíthet, ha sokszor éri víz, például ha a kutya sokat úszik, vagy gyakran fürdetik

A nyakörvek

Kétfajta nyakörv létezik, a zsírdékony és a porzó nyakörv. A zsírdékony hatásmechanizmusát nem befolyásolja a víz, a fürdetés vagy a fürdés. A porzó nyakörvnek viszont legalább 1-2 napra van szüksége felhelyezés után, hogy védelmet biztosítson.

ELŐNYÖK:

- akár 6-8 hónapig is védelmet nyújt (termékenként változó)
- egyes termékek a szúnyogot is távol tartják, így a szívféreggel szembeni védekezésben is segítenek

HÁTRÁNYOK:

- a porzó nyakörv hatóanyaga érintkezhet a környezettel
- viszonylag könnyen elveszítheti a kutya
- inkább rövid szőrű állatoknak javasolt

Amennyiben bizonytalan vagy a választásban, kérd állatorvosod segítségét a megfelelő védekező stratégia kialakításához.

SZEZONÁLIS AJÁNLATOK

PESTIGON

Fipronil tartalmú bolha és kullancsirtó spot-on

S 2-10 kg 4x



6760 Ft
10090 Ft/ml

M 10-20 kg 4x
7160 Ft 5343 Ft/ml
L 20-40 kg 4x
7560 Ft 2821 Ft/ml
XL 40-60 kg 4x
7960 Ft 1980 Ft/ml

PESTIGON

Fipronil tartalmú bolha és kullancsirtó spot-on macskáknak 4x



6360 Ft
12 720 Ft/ml

DOLLY NATURAL

bolha és kullancsriasztó nyakörv kutyák részére fekete/kék/piros, 75cm

1190 Ft

nyakörv macskák részére fehér/kék/piros, 43cm

1190 Ft

spot on kutyák részére, 5x1ml

spot on macskák részére, 5x1ml

2390 Ft (478 Ft/ml)

sampon vagy permet

kutyáknak és macskáknak 200ml

1390 Ft (6950 Ft/l)



CAT VITAL
dimetikonos macskanyakörv piros/feke 43 cm

DOG VITAL
dimetikonos kutyanyakörv piros/feke 75 cm

1490 Ft



DOG VITAL
dimetikonos spot-on kutyák részére 5x1 ml

CAT VITAL
dimetikonos spot-on macskák részére 5x1 ml

1990 Ft
398 Ft/ml

FIPREX DUO

Fipronil és S-metoprén tartalmú rácsepegető oldat macskáknak és vadászgőrényeknek 1x 50 mg + 60 mg



2690 Ft
5380 Ft/ml



3190 Ft
4761 Ft/ml

FIPREX DUO

Fipronil és S-metoprén tartalmú rácsepegető oldat kutyáknak 1x S 67 mg + 60,3 mg

M 134 mg + 120,6 mg
3590 Ft (2679 Ft/ml)
L 268 mg + 241,2 mg
3990 Ft (1489 Ft/ml)
XL 402 mg + 361,8 mg
4390 Ft (1092 Ft/ml)

SAFEPET

Fipronil tartalmú rácsepegető oldat macskáknak



2390 Ft
3414 Ft/ml



2690 Ft
2690 Ft/ml

SAFEPET

Fipronil tartalmú spot-on rácsepegető oldat kutyáknak 75 mg/1 ml S 2-10 kg 1x

150 mg/2 ml M 10-20 kg 1x
2990 Ft (1495 Ft/ml)
300 mg/4 ml L 20-40 kg 1x
3390 Ft (848 Ft/ml)
412,5mg/5,5 ml XL 40-55 kg 1x
3690 Ft (671 Ft/ml)

FRONTPRO®

RÁGÓTABLETTA



RÁGÓ-
TABLETTA



A termékekkel kapcsolatos bővebb információ a QR kód leolvasásával érhető el.

SZEZONÁLIS AJÁNLAT!



Frontpro 11,3 mg rágótabletta 2-4 kg 3x **10 340 Ft** 492 Ft/g
Frontpro 28,3 mg rágótabletta 4-10 kg 3x **11 690 Ft** 508 Ft/g
Frontpro 68 mg rágótabletta 10-25 kg 3x **13 490 Ft** 422 Ft/g
Frontpro 136 mg rágótabletta 25-50 kg 3x **14 390 Ft** 343 Ft/g

FRONTLINE

COMBO® FOR CATS

SZEZONÁLIS AJÁNLAT!



ELPUSZTÍJTJA A BOLHÁKAT ÉS A BOLHAPÉTEKET



ELPUSZTÍJTJA A KULLANC Sokat



MEGELŐZI A LAKÓKÖRNYEZET BOLHAPÉTEVEL VALÓ FERTŐZŐDÉSÉT



ELPUSZTÍJTJA A TETVEKET



A termékekkel kapcsolatos bővebb információ a QR kód leolvasásával érhető el.

Frontline Combo macska 0,5 ml 3x **7 640 Ft** 15 280 Ft/ml
Frontline Combo kutya S 2-10 kg 0.67ml 3x **7 640 Ft** 11 403 Ft/ml
Frontline Combo kutya M 10-20 kg 1.34 ml 3x **8 920 Ft** 6 657 Ft/ml
Frontline Combo kutya L 20-40 kg 2.68 ml 3x **10 190 Ft** 3 802 Ft/ml
Frontline Combo Kutya XL 40 kg felett 4 ml 3x **11 890 Ft** 2 958 Ft/ml

SZÍVFÉREG SZŰRÉS

egy negatív gyorseszteszt még nem jelent biztosan mentességet



A szívférgességet hazánkban először nagyjából 15 éve azonosították kutyában. Ma pedig már szinte bárhol és bármikor előfordulhat. Komoly veszélyt jelent kedvenceinkre, mert gyógyítása rendkívül összetett, hosszú folyamat, a gyógykezelés eredményessége pedig kétséges. Nagy hangsúlyt kell tehát a megelőzésére helyezni. A szívféreg elleni védekezést azonban csak akkor lehet megkezdeni, ha a kutya igazoltan negatív, tehát nem fertőzött. Ez azonban szintén csak összetett és hosszabb tesztelési folyamattal mutatható ki biztosan. Egyetlen negatív gyorseszteszt még nem jelenti azt, hogy kutyánk szervezetében nincs jelen ez az alattomos kórokozó. A megfelelő védekezéshez a gazdinknak tisztában kell lenniük azzal, hogy a féreg hogyan növekszik a kutya szervezetében, melyik fázisban hol található meg és hogyan mutatható ki.

A szívféreg útja és életciklusa a kutya szervezetében

A szívféreg, vagyis a *dirofilaria immitis* nevű fonálféreg kizárólag szúnyog csípése által terjed kutyáról, kutyára. Miután a paraziták bekerülnek a kutya véráramába, elkezdnek vándorolni a szövetek között, közben pedig folyamatosan fejlődnek, növekednek. Nagyjából 3-6 hónap alatt foglalják el végleges helyüket a szervezetben, a kutya jobb szívfelében és a tüdő nagy ereiben. Rendkívül sokáig, akár 4-7 évig is életben maradhatnak. Sőt, ha nőstény és hím féreg is megtalálható a szervezetben, szaporodni kezdenek. A kifejlett férgek pedig lassan eltömítik az artériákat, miközben komoly károkat okoznak a szívben, a tüdő ereiben. A folyamat alatt pedig a vesék és a máj is károsodik.

A szívférgesség tehát egy rendkívül alattomos betegség. Sokáig szinte egyáltalán nem okoz látható és érezhető tüneteket. Az idővel jelentkező tünetek is túl átlagosak és általában a gyógyulás szempontjából már túlságosan későn vehetők észre. Ilyenkor a féreg már többnyire kifejlett állapotban van. A fertőzés és a betegség megjelenése között akár évek is eltelhetnek. A különböző stádiumok miatt tehát a szűrés menete is egy összetett folyamat, ami nagy gondosságot és odafigyelést igényel a gazdik részéről is.

A szívférgesség szűrésének menete

A mikrofilária jelenléte korai stádiumban sajnos még nem mutatható ki. Amikor még csak a szövetek között mozog, és nem kerül a véráramba, vérvizsgálat sem mutatja ki. Legkorábban a férgek 6-8 hónapos kora körül lehetséges kimutatni a szívférgességet egy úgynevezett Knott-teszttel. Ez a gyorseszteszt egészen pontosan azt mutatja meg, hogy vannak-e a vérben mikrofiláriák. Amennyiben ez a teszt pozitív, további vizsgálatra

van szükség. A mikrofilária ugyanis lehet bőr-és szívféreg is, melyeket nehezen lehet megkülönböztetni egymástól. Ahhoz, hogy megtudjuk, melyikről van szó, egy PCR vizsgálat szükséges. Ez a vizsgálat a férgek DNS-ét elemzi, ezért megbízhatósága 100 százalékos.

Sajnos egy negatív Knott-teszt azonban még nem jelent mentességet. A szűrés pillanatában ugyanis lehetnek a szövetek között olyan mikrofiláriák, melyeket semmilyen teszt nem mutat ki. Ezért az első negatív tesztet követően meg kell kezdeni a védekezést és fél év múlva újra szűrni kell. Újabb fél év múlva pedig egy harmadik teszt következik. A férgek fejlődésének üteme miatt csak a harmadik negatív teszt után mondható ki biztonsággal a mentesség.



A szívféreg elleni hatékony védekezés

A szívféreg elleni védekezés egyik fontos pillére a szúnyogok elleni védekezés, nagyjából márciustól novemberig. Ez azonban még nem elegendő. A komplett és hatásos védekezéshez egész éves úgynevezett mikrofilaricid kezelés is szükséges. Ezekkel együttesen érhető el közel 100 százalékos védelem. A mikrofilaricid szerek a szívféreg lárváját pusztítják el és megakadályozzák annak fejlődését. Tabletták és cseppek formájában is elérhetők, havonta kell őket adagolni. Fontos tudni, hogy ezt a kezelést csak és kizárólag negatív szívféreg teszt után szabad elkezdni. Egy fertőzött kutya szervezetében ugyanis akár több százezer mikrofilária is lehet. Ha pedig a mikrofilaricid szer ezeket egyszerre elpusztítja, azok eltömíthetik a vékonyabb ereket, ez pedig a kutya halálához vezethet. Mielőtt tehát bármilyen szívféreg elleni kezelést elkezdenek, konzultáljunk állatorvosunkkal és végeztessünk el egy vértesztet. A szívféreg mellett nem szabad elfeledkezni a kullancsok és a bélférgek elleni védekezésről sem. Érdemes kikérni állatorvosunk tanácsát egy komplex és hatékony védekezési program összeállításához.

Miért szorong a kutya?

OKOK ÉS KEZELÉSI LEHETŐSÉGEK

A kutyák szorongása összetett és sokrétű probléma, ami számos gazdi életét érinti. A szorongás jelei különböző formákban mutatkozhatnak meg kutyáinknál. Kiválthatják akár hirtelen zajok, egyedüllétől, vagy új helyzetektől való félelem. Persze számos más ok is állhat a háttérben, mely különböző jelekkel járó szorongást válthat ki egy kutyából. Ez nem csak a kutyák életminőségét befolyásolja, hanem a gazdik mindennapjaira is hatással van. Hosszútávon a kutyák egészségi állapotára is rossz hatással lehet. Cikkünkben megvizsgáljuk a kutyák szorongásának okait és tüneteit. Szó lesz a leggyakoribb szorongási típusról, okairól és tüneteiről, és arról, hogy milyen eszközök vannak a gazdi kezében ennek kezelésére.



Mit jelent a viselkedési zavar kutyáknál?

A viselkedési zavar megértéséhez ismerni kell a kutyák természetes viselkedési formáit. Viselkedésüknek alapvető elemei közé tartozik a társas kapcsolatok kialakítása fajtársaikkal és az emberrel. Továbbá a kölykök gondos ellátása, valamint a területük védelme. Emellett jellemző viselkedésforma a játékosság és a nemek közötti vonzalom megnyilvánulása. Fiatalabb egyedek esetében természetes hajlam a környezet aprólékos felfedezése.

Amikor ezek a viselkedésformák zavart szenvednek, és **a kutyák nem mutatják a fajukra jellemző alapvető magatartásformákat, akkor beszélhetünk viselkedési zavarról.** Ez magában foglalhatja az emberekkel vagy más állatokkal szembeni indokolatlan félelmet vagy agressziót. A magánytól való szorongást, vagy a hangos zajok, mint például viharok iránti irracionális félelmet. **Az elsődleges viselkedési zavarok** önmagukban jelentkeznek, ilyen például a viharfélelem. **A másodlagos zavarok** más problémák következményeként alakulnak ki. Fontos megkülönböztetni a viselke-

dési zavarokat különböző kellemetlen magatartásformáktól. Ezek a gazdik számára zavaróak lehetnek, mégsem tekinthetők patológiásnak. Ilyenek például a kölyökkutyák rágási szokása vagy egy őrző kutya hangos ugatása.

Mi a különbség a félelem és a szorongás között?

A szorongás és a félelem megkülönböztetése alapvető fontosságú a kutyák viselkedésének értelmezésében. A **félelem azonnali, konkrét veszélyre** vagy fenyegetésre adott közvetlen válasz. **A szorongás pedig egy lehetséges, még nem bekövetkezett esemény** iránti aggodalommal kapcsolatos. A szorongó kutyák gyakran mutatnak nyugtalanságot, feszültséget, és hiperaktivitást. Ez hosszú távon egészségügyi következményekkel is járhat.

A szorongó kutyák gyakran mutatnak nyugtalanságot, feszültséget, és hiperaktivitást.

Az egyik leggyakoribb szorongásos viselkedési zavar a **szeparációs szorongás**. Ilyenkor a gazdától való elszakadás okoz folyamatos stressz állapotot. Ezt a viselkedést erősítheti a gazdihoz való mély kötődés vagy akár a megszo-

kott napi rutin megváltozása. A szeparációs szorongás kezelése általában szakértői beavatkozást igényel. Mivel egy komplex terápiás tervet és pontos diagnózist kíván.

Az utazással kapcsolatos szorongás is okozhat stresszt. Az utazás ugyanis távol áll a kutyák természetes életmódjától. Egy érzékenyebb kutyát ezért fokozatosan kell az autóhoz, bokszhhoz szoktatni.

A látszólagos ok nélküli szorongást generalizált szorongásnak nevezünk. Ilyenkor a kutya látszólag minden ok nélkül folyamatosan szorong. Előfordulhat az is, hogy valamilyen kiváltó ok hatására kezd el szorongani, de ez az ok megszűnésével nem múlik el. A kutya folyamatosan feszült, stresszes állapotban van. Kiválthatja bármi, akár más kutyák, emberek, bizonyos helyzetek, séta, tanulás. A generalizált szorongás kezeléséhez szakember segítségét kell kérni.

Bármi oka is legyen kedvencednek a szorongásra, fontos megfigyelni és kideríteni ennek kiváltó okát. Amennyiben ez önállóan nem sikerül, fontos szakemberhez fordulni. Egy kutya tréner, kutyasuttogó, vagy egy állatorvos segíthet az okok feltárásában és kezelésében is.

EZÉRT FONTOS A KUTYÁK ÍZÜLETÉNEK VÉDELME

tippek és praktikus tanácsok

A kutyák ízületeinek megfelelő és időben elkezdett védelme nagy hatással lehet mozgásszervi egészségükre. Sok kutya már korai életszakaszában szembesül ízületi problémákkal. Az oka gyakran genetikai eredetű, de az életmód is befolyásolhatja. Cikkünkben feltárjuk az okokat és rávilágítunk az ízületvédelem fontosságára. Továbbá tippeket és praktikus tanácsokat adunk ahhoz, hogy felkészülten gondoskodhass kutyád ízületeinek egészségéről.

A leggyakoribb ízületi problémák kutyáknál

Az ízületi betegségek okai gyakran genetikai eredetűek. Ilyenek a csípő-, könyök- vagy vállízületi diszplázia, amelyek gyulladós folyamatokat indítanak el az ízületekben. Ezt az állapotot nevezzük arthritisnek (az ízületek és körülöttük lévő szövetek gyulladása). A helytelen táplálás, az ízületek túlterhelése, a Lyme-kór is okozhat ízületi gyulladást és fájdalmat.

Az arthritis gyakran társul az artrózissal. Ez az ízületi porckopás is gyakori betegség. Degeneratív, krónikus ízületi betegség, ami jelentős fájdalommal és az érintett ízületek mozgásának fokozatos korlátozódásával jár. Az artrózis az ízületi porc túlzott leépüléséből adódik.

Az ízületi problémák megelőzése és kezelése tehát kiemelt fontosságú ahhoz, hogy kedvenceink hosszú és aktív életet élhessenek.

Mitől alakulhat ki ízületi gyulladás kutyáknál?

Az egyik leggyakoribb ok a nagy testméret, ami miatt az ízületek nagyobb terhelésnek vannak kitéve. A

nagyobb terhelés gyorsítja a porckopását. Az idősebb kutyáknál is gyakran jelentkezik ízületi gyulladás. Mivel az ízületek folyamatosan kopnak, az ízületi folyadék mennyisége csökken az évek során. Az elhízás is jelentős rizikófaktort jelent.

Néhány kutyafajta genetikailag hajlamosabb az ízületi gyulladásra. Az ő esetükben fontos a felelősségteljes tenyésztő választása és a szükséges egészségügyi szűrések elvégzése. Az ízületi gyulladás korai felismerése kulcsfontosságú a hatékony kezelés szempontjából. Ezért a gazdinknak folyamatosan figyelniük kell kedvenceik viselkedésére és fizikai állapotára.

Az ízületi gyulladás jelei kutyáknál

A kutyák ízületi gyulladásának felismerése nem mindig könnyű. Az első jelek közé tartozik a kedvtelenség, enyhe bicegés vagy sántítás. Kevésbé nyilvánvaló jel, ha a kutya nem akar sétálni, nem akar beugrani az autóba. Vagy kerüli a lépcsőzést, nem ugrál a labda után, lemarad a séták során. További jel lehet a nehezített felállás ülő vagy fekvő helyzetből. Viselkedésbeli változások: túlzott csendesség vagy agresszivi-

tás. Simogatáskor a kutya nyüszíthet vagy ugathat, elhúzódhat a simogatástól. Jellemző lehet a reggeli „start” fájdalom, amikor reggel nehezen kel ki az ágyból, viszont idővel „bejáródnak” az ízületei. Időjárási változások esetén is fokozódhatnak a tünetek. Ha bármelyik ilyen tünetet észleljük kutyánkon, fontos, hogy mielőbb állatorvoshoz forduljunk.

Mit tehetsz azért, hogy megelőzd kutyád ízületi gyulladását?

Megfelelő ízületvédelemmel megelőzhetjük a korai ízületi kopást és gyulladást. Ez különösen fontos nagytestű és aktív kutyafajták esetében. Az ízületvédelmet már kölyökkorban el kell kezdeni. Kulcsfontosságú, hogy már a kölyökkori táplálásra is nagy hangsúlyt fektessünk. Figyelembe kell venni a kutya növekedési igényeit és vitamin, ásványi anyag, nyomelem és aminosav szükségleteit. Egy kölyökkutya hirtelen hízása és túlsúlya kitörölhetetlen károkat okozhat az ízületek fejlődésében. Fontos az olyan összetevők beépítése az étrendbe, mint a hal vagy a hidegen sajtolt halolaj, glükózamin, kondroitin és glükózaminoglikán források.

Genetikai szűrés és életmód

Kutya választásakor érdemes figyelembe venni, hogy a szülők ne legyenek hajlamosak a diszpláziára. Egy gondos tenyésztő ügyel az örökletes hajlam kiszűrésére. Egy negatív szűrési eredmény azonban még nem jelent 100%-os védelmet. Minden esetben fontos betartani a mozgásbeli és életmódbeli tanácsokat. Az ízületek egészséges fejlődése érdekében ajánlott kerülni a túlzott fizikai megterhelést. Fontos, hogy ne legyenek túlterhelve az ízületek, főleg a fejlődésben lévő kölyökkutyáknál.

A megelőzés és a korai felismerés a legfontosabb lépések az ízületi problémák kezelésében.



HOGYAN TÁMOGASSUK HATÉKONYAN *kutyánk immunrendszerét?*

Az immunrendszer a kutyák esetében éppoly fontos szerepet tölt be életükben, mint az embereknél. Alapfeladata, hogy ellenőrizze a szervezetbe jutó kórokozókat és megóvja a szervezetet a betegségektől. Akár az embernél, a kutyáknál is meggyengülhet bizonyos esetekben az immunrendszer hatékonysága. Cikkünkben megtudhatod, mit tehet egy gazdi kedvence immunrendszerének támogatásáért.

Velük született és szerzett immunrendszer

Akár csak az embereknél, az állatoknál is van velük született és szerzett immunrendszer. Ez a két összetevő szoros kapcsolatban áll egymással. A velük született immunrendszer a szervezetbe kerülő testidegen és szervezetidegen kórokozókat próbálja meg kiiktatni. Vannak azonban olyan esetek, amikor nem ismeri fel az adott kórokozót. Ilyenkor lép életbe a szerzett immunrendszer. Az emlékező sejtek (lymphociták és antitestcskék) az újabb, azonos típusú fertőzést már jóval gyorsabban tudják semlegesíteni. A szerzett immunrendszer feladata tehát a 'kórokozó-specifikus' védelem.

Miért lesz beteg a kutyánk?

Egy betegség kialakulásánál az immunrendszer működése kulcsfontosságú szerepet játszik. Gyengülése a betegségre való hajlam növekedésével jár. Bizonyos körülmények és hatások kifejezetten gyengítik az állatok velük született immunrendszerét. A védekező rendszer hatékonyságát pedig két módon lehet erősíteni. Egyrészt a gyengítő tényezőket kell a lehető legnagyobb mértékben csökkenteni. Másrészt a természetes ellenálló képességet kell erősíteni.

A stressz kifejezetten gyengíti a kutyák immunrendszerét

A folyamatos, túlzott stressz a kutyáknál is rendkívül kedvezőtlen hatású a szervezet védekező képességére. Sok gazdi nincs tisztában azzal, mi okozhat stresszes helyzetet kedvencének. Egy kutyának bármilyen változás stresszes

lehet. Ezekről, ha van rá mód, meg kell óvni őket. Amennyiben a stresszfaktor kikerülhetetlen, úgy érdemes egy megfelelő kutyatrénerrel konzultálni az oladás, nyugtatás lehetőségeiről.

A betegségek hatása a kutyák immunrendszerére

Rendkívül fontos az immunrendszer támogatása és erősítése betegség közben és után. Ilyenkor a szervezet ezer százalékon pörög, természetes folyamat, hogy közben legyengül. Még több dolga van az immunrendszernek, ha a kutya sebészeti beavatkozáson esik át. Egy műtét után a gyógyuláshoz is nagy erőforrásokra van szüksége. Az immunrendszer támogatása ilyenkor nagyban hozzájárulhat a gyógyulás folyamatához.

Az allergia és a védőoltások hatása az immunrendszerre

Az allergiában szenvedő kutyák immunrendszere is támogatásra szorul. Az allergiás reakció tulajdonképpen egy túlzott immunválasz. Egy ártalmatlan anyagot a szervezet károsnak minősít és megpróbálja semlegesíteni. Erre sok energiát használ el, amely egyértelműen gyengíti az immunrendszert.

A védőoltások és gyógyszerek is gyengítő faktoroknak tekinthetők. Oltások után, vagy gyógyszeresedés ideje alatt a kutyák hajlamosabbak a betegségekre.

A kor és a táplálás hatása a kutyák immunrendszerére

Az immunrendszer természetes gyengülése a korrallal együtt jár. Egy idősebb

szervezet általában hajlamosabb a betegségekre, fertőzésekre. A gyógyulás is lassabb és nehezebb folyamat. Az idős kutyáknak fontos, hogy megfelelően hatékony készítményekkel támogassuk az immunrendszerüket.

A kölyökkutyák immunrendszere, az „immunitási rés”

A kutyák fejletlen immunrendszerrel születnek, számukra a védelmet a születés után a kolosztrom biztosítja. Ez az első úgynevezett immun információ a szülőtől. Az anyatejben lévő ellenanyagok mennyisége folyamatosan csökken a kölyök 12 hetes koráig. A 4-12 hét közötti időszakot ezért immunitási résnek nevezik. Az immunrendszerük még nem elég önálló, az anyatej pedig már nem ad elég védelmet. A speciálisan kölyökkutyáknak készített prémium eledelek biztosítják a megfelelő antioxidánsokat és prebiotikumokat.

Hogyan támogassuk kutyánk immunrendszerét?

A kutyák egészségének egyik fontos alapja az immunrendszer megfelelő működése. Ezt számos takarmánykiegészítővel lehet támogatni. Érdemes konzultálni állatorvosunkkal a megfelelő készítmény kiválasztásakor és annak adagolásáról.

Jó hír, hogy a Béres cseppek már kutyák és cicák számára is elérhetők Béres Minera néven. Ebben a hatóanyagok, nyomelemek és ásványi anyagok mennyisége és aránya pontosan megfelel a kutyák és cicák szükségleteinek. Bármilyen immunerősítő készítményt is választunk, mindig tartsuk szem előtt a minőséget és a megbízhatóságot.

A hibrid AVAGY DESIGNER KUTYÁK és ami mögöttük van

A designer kutyafajták olyan hibridek, melyek két különböző fajtatiszta kutya keresztezéséből születnek. Bár egyre népszerűbbek, számos aggályt vetnek fel az etológusok és elhivatott tenyésztők körében. Elsősorban különleges külsejük miatt megállíthatatlan sebességgel és egyre elképesztőbb párosításokkal terjednek. Cikkünkben végigmegegyünk a hibridek történetén, megismerheted a legnépszerűbb fajtákat. Arra is kitérünk, mire számíthat egy designer kutya gazdája és érdemes-e ilyen kutyát választani családi kedvencnek.

Az első designer kutya megalkotója már megbánta tettét

A legelső hibrid a labradoodle volt. Az uszkár és labardor keresztezéséből Wally Conron, az Ausztrál Vakvezető Kutya Szövetségének tenyésztési menedzsere hozta létre az első egyedeket 1989-ben. A fő motiváció nemes volt: egy vakvezető kutyát akart képezni egy hölgynek, akinek a férje allergiás volt a kutyszőrre. Éveken át próbálkozott uszkárok képzésével, akiknek a szőrére a családtag nem volt allergiás, de egyik próbálkozása sem sikerült. Ezért merült fel benne a gondolat, hogy keresztezze a labradort és az uszkárt.

Conron később több helyen elmondta, hogy már nagyon bánja ezt a lépését. A labradoodle mindkét „őse” már eleve túltenyésztett, gyenge. Ezek keresztezése pedig beláthatatlan következményekkel járhat. Conron szerint ma már a legtöbb labradoodle valamilyen idegrendszeri problémával és örökletes betegséggel születik.

A hibrid kutyafajták egyre elképesztőbb párosításokból kerülnek ki

A labradoodle sikere után egyre többen kezdtek el fantáziálni újabb és újabb keresztezésekről. Megszületett a cocker spániel és az uszkár keresztezése a cockapoo. A shih tzuóból és az uszkárból sipu lett, a golden retrieverből és a collie-ből pedig gollí. A berni pásztor és uszkár utódja lett a bernedoodle. A golden retriever és az uszkár keresztezésével pedig a goldendoodle született. A mopsz és a jack



russel terrier keresztezésével létrehozták a „jug” hibridet. Az angol bulldogok és a mopszok keresztezéséből létrejött bullpop-ok. Mind az angol bulldog, mind a mopsz számos genetikai betegség hordozója. Mindkét fajta gyakran szenved légzési nehézségektől és szívproblémáktól. Gondoljunk csak bele, milyen kutya születhet az ő párosításukból.

A sor szinte végtelen. A német juhászkutya és a border collie keresztezéséből egy mini németjuhászt hoztak létre. De van már schnoodle (törpe schnauzer és uszkár), buggs (boston terrier és mopsz), pomapoo (pomerániai és uszkár) és yorkipoo (yorkie és uszkár) is. Sőt a cavapoo-k (Cavalier King Charles spániel és uszkár) valamint peke-a-poo-k (pekingi palotakutya és uszkár) is köztünk élnek már.

Miért születnek egyre újabb és újabb hibrid fajták?

A designer kutyák népszerűségének oka az elbűvölő külsejük. Mivel ezek a kutyák rendkívül drágák, gyorsan státuszszimbólum lett belőlük, ez pedig elindította a lavinát. Divatosak, cukik és drágák.

A „klasszikus” fajták tenyésztői szerint a gyenge genetika és egyre több öröklődő betegség mellett csak egyre több és több kutyát hoz létre az emberiség. A menhelyek tele vannak elhagyott, feleslegessé vált szaporulatokkal. Véleményük szerint a hibrid kutyák tenyésztőinek egyetlen motivációja az anyagi haszonszerzés.

A hibrid kutyák tenyésztői viszont tagadják ezt a felvetést. Ők általában azt hangsúlyozzák, a fajtatiszta kutyák is ilyen módon jöttek létre a 19. század végén és a 20. század elején. Éppen ezért nem értik, miért probléma, hogy két fajta előnyös tulajdonságait egyesítik.

Designer kutyát családtagnak? Jól gondold meg!

Természetesen nem minden hibrid kutya születik betegen, de érdemes végig gondolni, hogy az eredeti két fajta milyen jellegzetes betegségekkel küzd. Nem lehet garantálni, hogy ezek nem adódnak össze és nem erősítik fel egymást. Mielőtt egy designer kutyát választasz, érdemes tovább gondolkodni. A menhelyek tele vannak változatosabbnál változatosabb keverék kutyákkal. Gyakran a „természet” is elképesztő formákat és színeket hoz létre. Az örökbefogadással megmentesz egy életet és lehetőséget adsz a menhelyen egy másiknak.

Ha az örökbefogadás semmiképpen nem jön szóba nálad, akkor gyűjtsd össze a lehető legtöbb információt a választott fajtáról. Ne dőlj be a marketingfogásoknak, a hipoallergén jelzőnek. Fontos tudnod, hogy a szakértők nagy része a fent részletezett okok miatt senkit nem bíztat designer kutya vásárlásra.

ASKA menhely
SZÉKESFEHÉRVÁR
www.aska.hu

KONZERV VAGY SZÁRAZ TÁP?

A választás legfontosabb szempontjai

A kutyák étrendje számos tényezőtől függ, beleértve az életkorukat, méretüket, egészségi állapotukat és az egyedi preferenciáikat. Fontos tudni, hogy melyik típusú táp felel meg leginkább a kutyádnak. Vajon a száraz táp a legjobb választás, vagy inkább a konzerv mellett érdemes dönteni? Milyen szempontokat kell figyelembe venni? Mik az előnyei és a hátrányai a konzervnek és a száraz tápnak? Hogyan tud jól dönteni egy gazdi? Ezekre és még sok más kérdésre választ keresünk ebben a cikkben.

A különbség a száraz táp és a nedves kutyaeledel között

A legszembetűnőbb különbség a nedvességtartalom. A száraz kutyatáp maximum 14%, míg a nedves kutyaeledel 70-85% víztartalommal rendelkezik. Ez elsősorban az eltarthatóságra van hatással. A száraztáp jóval hosszabb ideig megőrzi frissességét, mint a nedves. A száraz kutyaeledel azon kívül, hogy tovább tartható frissen, kevésbé hajlamos a megromlásra.

Ezen felül a száraz kutyatápok és nedves kutyaeledel energiataralma is jelentősen eltérhet. A száraz kutyatápok általában koncentráltabbak, így kisebb mennyiségben is sok energiát szolgáltathatnak. Konzervből jóval többet kell fogyasztani, hogy ugyanannyi energiához jusson kedvencünk.

Melyik jobb a kutyának, a száraz táp vagy a konzerv?

A kutyatáp tartalma lényegesebb szempont, mint az állaga. A legfontosabb, hogy a választott eledel teljes értékű legyen. Ezt mind a száraztápok, mind a konzervek leírásánál megjelölik a gyártók. Mindkét állagnak megvannak saját előnyei és hátrányai, és egyik sem feltétlenül jobb vagy rosszabb a másiknál. A választás személyes és speciális igényektől, valamint a kutya egyedi szükségleteitől függ.



A nedves kutyaeledel, vagyis a kutyakonzervek előnyei

A kutyák valószínűleg a nedves kutyaeledelt preferálnák, ha szabadon választhatnának. A nedves táp sokkal intenzívebb illatú és ízű. Magas víztartalmának köszönhetően képes kielégíteni a kutyák folyadékigényét. Tehát segíthet abban, hogy a kutyád mindig megfelelően hidratált maradjon.

Idősebb, rossz fogazatú állatoknál a konzerv jó választás lehet. Ha egy kutya valamiért nehezen rág, ezzel könnyebbé tesszük számára az étkezést.

Érdemes kombinálni a száraz és nedves kutyaeledelt?

Sokan szívesen keverik a konzerv és száraz kutyaeledeleket, hogy változatossá tegyék kedvencük étrendjét. A döntést tehát számos tényező befolyásolhatja. Nincs egyetlen szabály arra, mi alapján válasszunk konzervet vagy tápot. Figyelembe kell venni a gazdi és a kutya igényeit, lehetőségeit is. A költségeket, tárolási lehetőséget, a kutya korát és állapotát. A legfontosabb szempont pedig az egészsége, a megfelelő tápanyagok és energiák bevitele. Sok szempontot kell tehát figyelembe venni, ezért érdemes konzultálni állatorvosunkkal döntés előtt.

A száraz kutyaeledel előnyei

A száraz kutyatáp magas energiataralma miatt kisebb mennyiségben képes kielégíteni a kutyák tápanyagszükségleteit. Ennek köszönhetően anyagilag is kedvezőbb választás a gazdik számára. A száraz táp általában hosszabb ideig is kitart, ami további praktikus előnyöket is jelent. Környezetbarátnak is mondható, mivel kevesebb csomagolóanyag szükséges hozzá, kevesebb hulladék keletkezik belőle. További előny, hogy a száraz táp nem csepeg, nem kenődik, nem maszatol. Illata kevésbé intenzív és rágásra kényszeríti a kutyát. A rágás számára a rágás rendkívül fontos tevékenység. A rágás hozzájárul a fogak egészségének megőrzéséhez, eltávolítja a lepedéket és segít a fogkőképződés megelőzésében. Emellett erősíti a fogíny izmait, ami segíthet megelőzni a fogínygyulladást és egyéb fogászati problémákat.

A kutyák fogainak egészségét illetően is felmerül a vita. Egyesek szerint a száraztáp kemény állaga segít a fogak tisztán tartásában, mivel rágás közben természetes módon tisztítja a fogakat. Más vélekedések szerint azonban a száraztáp könnyen megtapadhat a fogakon, ami hosszú távon fogproblémákhoz is vezethet.

A rágás emellett segíthet elkerülni az unalomból eredő viselkedési problémákat, természetes stresszcsoökkentő lehet. Segíthet megnyugodni stresszes helyzetekben, ráadásul az étel rágása előkészíti az ételt az emésztéshez, és segíti a tápanyagok felszívódását. A rágás tehát része az egészséges táplálkozásnak.





ONTARIO

VITAL DOG'S LIFE

**HAMAROSAN
ELÉRHETŐ**



SUPER PREMIUM HIPOALLERGÉN ELEDEL kedvencednek!



Az Ontario kutyaéledek legfontosabb előnyei

Szakértők és állatorvosok által meghatározott teljes értékű állateledel

- Garantált és megbízható fehérjeforrások
- Alacsony szemcseméretű formula
- Vegyi adalékanyagok, színezékek és tartósítószeresek nélkül
- Hipoallergén vonal (bárány és rizs)
- Gyógynövények és fűszerek különleges keverékével készült
- Kiegyensúlyozott formula, amely minden szükséges tápértéket biztosít
- A fehérje, a zsír és a vitaminok ideális aránya a kutya megfelelő fejlődéséhez
- Különböző kutyafajták méretére és életkorára szabott receptek

Az Ontario macskaeledek legfontosabb előnyei

- Szakértők és állatorvosok által meghatározott teljes értékű állateledel
- Magas hústartalom extra friss hús hozzáadásával
- Alacsony gabonataralmú formula - kevés gabonafélét tartalmaz
- Búzagluténmentes vagy gluténmentes
- Gyógynövények és fűszerek különleges keverékével készült
- Speciálisan a macska fajtájához és életszakaszához igazított receptúrák

RASCO PREMIUM



- ✓ magas fehérjetartalom
- ✓ gondosan válogatott összetevők
- ✓ vitaminok és ásványi anyagok
- ✓ könnyen emészthető
- ✓ ízletes

**HAMAROSAN
ELÉRHETŐ**



Rasco Premium macska- és kutyaéledel termékcsalád

Legfontosabb előnyök

- A Rasco Premium állateledel magas fehérjetartalommal és megfelelő mennyiségben tartalmaz minden olyan tápanyagot, amely fontos az állat növekedéséhez és gyarapodásához.
- Az a tény, hogy a Rasco Premiumot az állatkereskedelmi szaküzletekben árulják, a márka minőségének bélyegét adja.
- A Rasco Premium a minőségi állateledel kényelmes vásárlását jelenti - ez a minimum ahhoz, hogy a háziállat egészséges és boldog életet élhessen.
- A Rasco Premium kutyatápok a kutya korának vagy állapotának megfelelően a kutya méretéhez tervezett formulákkal rendelkeznek.
- A Rasco Premium macskaeledel a macska korának és állapotának megfelelően kialakított formulákkal rendelkezik.



PEDIGREE

Fogtisztító jutalomfalatok felnőtt kutyáknak
Denta Stix 7db Mono Large 270g

1190 Ft

Denta Fresh 7db Large 270g

1190 Ft

Denta Stix 7db Medium/Large 180g

990 Ft

Denta Fresh 7db Medium 180g

990 Ft

Denta Stix 7db Mono Small 110g

790 Ft

Denta Fresh 7db Small 110g

790 Ft
7182 Ft/kg



PEDIGREE

Alutasakos eledelel felnőtt kutyáknak
12-pack
csirke-bárány-pulyka-marha
12x100g

2199 Ft
1833 Ft/kg

183 Ft/tasak



DOG VITAL

Adult Sensitive
Prémium minőségű szárazeledelel felnőtt kutyáknak
12 Kg

- Lamb Mini
- Lamb Medium
- Lamb Maxi

12990 Ft (1082 Ft/kg)

- Fish All breeds
- Fish Mini

12490 Ft
1041 Ft/kg



DOG VITAL

Prémium minőségű konzervek felnőtt kutyáknak
415g

- beef&liver
- rabbit&heart
- lamb&rice
- turkey&duck

490 Ft
1181 Ft/kg



DOG VITAL DEO+

Szagtalanító, méregtelenítő és emésztést segítő táplálék kiegészítő kutyák részére. Környezetkímélő hatását a vizelet és széklet maró hatásának csökkentése révén fejti ki, mely főként a pázsitot védi. Szukáknál a tüzelési időszakban dupla mennyiségben adva csökkenti a hímek „vonzását”.

50db

2490 Ft
50 Ft/tabletta



DOG VITAL

Adult All breeds
Prémium minőségű szárazeledelel felnőtt kutyáknak
12kg

10990 Ft
916 Ft/kg

5+1 AKCIÓ



HAPPY&FIT

SUPERIOR DOG
Superprémium minőségű konzervek felnőtt kutyáknak
400g

- Friss vaddisznóhús répával, burgonyával
- Friss marhahús mangóval, áfonyával
- Friss báránnyhús répával, burgonyával

1290 Ft
3225 Ft/kg



HAPPY&FIT*

SUPERIOR GF
HIPOALLERGÉN
Superprémium minőségű gabonamentes szárazeledelel felnőtt kutyáknak többféle
2,5 kg

- Friss marha, strucc, vízibivaly, sütőtökkel

7990 Ft (3196 Ft/kg)

- Kacsával, halolajjal és almával

5490 Ft
2196 Ft/kg



TUDOMÁNYOSAN BIZONYÍTOTT, hogy csökkenti a fogkő felhalmozódást



Fogászati szűrés ajándékba*

További részletekért keresd fel a www.dentastix.marspromo.hu-t!

Promóciós időszak: 2024. 02. 26 – 04. 21.

* A fogászati szűrésre az általános orvosi konzultáció alkalmával kerül sor.**

** Az orvosi konzultációért költségek kerülhetnek felszámításra bizonyos állatorvosi rendelők esetében.



Mikor etessük kutyánkat hipoallergén táppal?

A kutyák megfelelő táplálása kulcsfontosságú egészségük megőrzésében. A megfelelő táplálás biztosítása azonban nem egyszerű, főleg, ha kutyánk speciális igényekkel rendelkezik. A megfelelő diéta kiválasztása sok esetben megoldást jelenthet a problémára. A hipoallergén tápok speciálisan összeállított eledel, melyek segíthetnek megelőzni vagy kezelni az allergiás tüneteket. Cikkünkben pontosan leírjuk a hipoallergén kutyatáp jelentését és hogy hogyan ismered fel. Arról is szó lesz, hogy ételallergián kívül mikor érdemes ilyen tápot etetni kutyánkkal.



Mit jelent az, hogy egy táp hipoallergén?

Egy olyan kutyaeledel, melynek célja az allergiás reakciók minimalizálása, teljes kiküszöbölése. Ezek a tápok általában két fő kategóriába sorolhatók. Az állatorvosi értelemben hipoallergén és a köznyelvben hipoallergénnek nevezett tápokra. Előbbiben a fehérjéket olyan kis részecskékre bontják, hogy azokat a kutya immunrendszere már nem ismeri fel allergénként. Így nem okoz allergiás reakciót a kutya szervezetében.

A köznyelvben hipoallergénként ismert tápok kerülnek a mesterséges adalékanyagok, színezékeket, tartósítószereket és ízfokozókat és egyetlen fehérjeforrást tartalmaznak. Leggyakrabban bányát vagy tengeri halakat. Egy hipoallergén táphoz kizárólag friss, minősített forrásból származó alapanyagokat használnak fel, gabona- és gluténmentesek. A csomagoláson gyakran jelzik, ha a termék nem tartalmaz gabonát, illetve GMO-mentes növényi összetevőket használnak. Az élelmiszerallergiás kutyák számára különösen fontos, hogy a táp megfelelő mennyiségű és minőségű vitaminokat, ásványi anyagokat tartalmazzon. Valamint Omega 3 és 6 zsírsavakat, amelyek támogatják az állat egészségét és jó közérzetét.

Egy hipoallergén táp jellemzői közé tartozik alapvetően tehát a monoprotein formula és a hidrolizált fehérjék használata. Valamint a minőségi elsődleges összetevők, mint a dehidratált hal vagy bányahús. Ezek a tápok nem tartalmaznak ismeretlen eredetű állati származékokat, tojást vagy szóját. Mentese a génmanipulált összetevőktől, hormonoktól, mesterséges tartósítószerektől és színezékektől. A minőséget rendszeres mintavételekkel és a HACCP szabványoknak való megfeleléssel ellenőrzik. Így biztosítják, hogy a kutyák a lehető legbiztonságosabb és legtáplálhatóbb étrendet kapják

Ételallergia esetén javasolt hipoallergén tápra váltani

Az élelmiszerallergia a kutyák körében egyre gyakoribb. Okozója a táplálék egy vagy több fehérje összetevőjének intoleranciája. Ez az állapot okozhat bőrkiütést, viszketést, emésztési problémákat és fülgyulladást. Hosszú távon pedig az állat általános egészségi állapotát is befolyásolhatja. Az élelmiszerallergia gyakran bizonyos alapvető összetevőkre reagálva jelentkezik. Ilyenek lehetnek például a csirke, marha, búza vagy szója fehérjéi. Ezek az allergének az immunrendszer túlérzékeny reakcióját váltják ki.

Az állatorvos által felügyelt eliminációs diéta bevezetése az egyik legmegbízhatóbb módszer az élelmiszerallergia kezelésére. A diéta során kizárjuk azokat az összetevőket, amelyek a leggyakrabban allergiás reakciókat okozzák. Ezután fokozatosan kell visszavezetni az étrendbe a korábban kizárt ételeket. Így lehet azonosítani az allergiás reakciót kiváltó specifikus összetevőket. Ezt követően egyedi, allergénmentes étrendet állíthatunk össze, amely megakadályozza a tünetek újbóli megjelenését.

A hipoallergén táplálás kulcsfontosságú szerepet játszik az élelmiszerallergiával küzdő kutyák kezelésében. Ezek a tápok minimalizálják az allergiás reak-

ciók kockázatát. Persze, nemcsak az allergiás reakciók megelőzésében segíthetnek, hanem az általános egészségi állapotukat is javítják.

Fontos megjegyezni, hogy minden étrend-változtatást állatorvosi felügyelet mellett kell végrehajtani. Így tudjuk biztosítani kutyánk számára a legmegfelelőbb és legbiztonságosabb táplálási tervet. Az élelmiszerallergia kezelése komplex folyamat. Minden esetben az állat egyedi igényeit kell figyelembe venni.

Nem csak allergiás kutyáknak ajánlott a hipoallergén táplálás

Hipoallergén táp nem csak ételallergia esetén javasolt. A hipoallergén tápok, melyek a prémium kategóriába tartoznak, kiváló minőségű alapanyagokból és gondos eljárásokkal készülnek. Ez pedig garantálja, hogy kedvenceink a lehető legjobb táplálékot kapják.





Mikor és miért hasznos a gabonamentes táplálás?

A gabonamentes tápok elterjedése az elmúlt időszakokban számos kérdés vetett fel. Vajon mikor kell ilyen tápot adnom a kutyának és alapvetően szüksége van a kutyáknak gabonára? Ahhoz, hogy megértsük a gabonamentes táplálás lényegét, vissza kell kanyarodnunk a kutyák őseinek táplálkozásához.

ALAPVETŐEN HÚSEVŐK

A kutyák ragadozó állatok, a gyomruk is egyértelműen a ragadozókra jellemző együregű, egyszerű gyomor. A lényeges különbség a húsevő és a növényevő állatok között nemcsak a fogazatukban, hanem a gyomrukban található. A növényevő, kérődző állatoknak ugyanis nem együregű, hanem többretegű, összetett gyomruk van. A kutyák tehát alapvetően húsevők, azonban mint minden ragadozó, a kutyák ősei is táplálkoztak gabonával. Mégpedig olyan módon, hogy a növényevő préda állat gyomrának tartalmát fogyasztották el. Itt pedig álljunk is meg egy szóra! Nem szabad figyelmen kívül hagyni, hogy amikor erről az elfogyasztott gyomortartalomról beszélünk, akkor egy előemésztett, megrágott gabonáról, növényről beszélünk. A kutyák őseinek szervezetébe tehát már így került be a gabona, nem „nyers” formában.

A kutyáknak alapvetően nincs szükségük gabonára

MIVEL PÓTOLJÁK A GABONÁT?

A gabonamentes tápokban a kukoricát és a búzát általában zöldségekkel pótolják. Burgonya, borsó, édesburgonya és egyes gyümölcsök kiválóan biztosítják a megfelelő szénhidrátot még az érzékeny gyomrú, allergiás kutyáknak is. Fontos, hogy ezekben a tápokban megfelelő hústartalom legyen, hiszen az állati fehérje ugyanolyan fontos a kutyák egészségének szempontjából, mint a szénhidrát. A gabonamentes táplálásnál figyeljünk arra, hogy az ilyen tápok általában magasabb zsírtartalommal rendelkeznek, ezért nem megfelelő adagolás és mozgásszegény életmód mellett könnyebben okozhatnak elhízást.

ÉRZÉKENYSÉG, ALLERGIA

Az allergiával, ételintoleranciával és érzékenységgel diagnosztizált kisállatok száma évről évre csak növekszik. Ma már talán túl vagyunk azon a hullámon, hogy egy vakarózó állatra azonnal rásütjük a csirkeallergia bélyegét. Az összes allergiás esetek mindössze 10 százalékát teszi ki a csirkefehérje allergia. Egyre gyakrabban fordul elő azonban, hogy a kutya nem tudja megemészteni a gabonát, vagy csak nagyon nehezen emészt meg. Fontos tudni, hogy a kutyák képesek hasznosítani a gabonából származó szénhidrátot, de alapvetően nincs szükségük gabonára.

Amikor egy kutya érzékeny, vagy allergiás lesz egy bizonyos gabona fajtára, akkor bizony fontos, hogy áttérjünk gabonamentes táplálásra, melyben megfelelően pótolva van a szénhidrát. Érdemes azonban kutyánk tüneteit alaposan kivizsgálni és pontos képet kapni arról, mire lehet allergiás, érzékeny a kutya. A gabona megvonása egészséges állatnál nem jelent problémát, amennyiben más, megfelelő mennyiségű és minőségű szénhidrát forrással pótoljuk azt.



egy felhőtlen kutyás nyaralás előkészületeihez

Az elmúlt években nemcsak a városi kutyák száma ugrott meg jócskán, hanem az ezzel kapcsolatos szolgáltatások is. Ma már egyáltalán nem ritkaság, hogy egy gazdi magával szeretné vinni kedvencét a családi nyaralásra. A kikapcsolódás mindenkinek jár, a kutya pedig családtag, nyaralás alatt is. Szerencsésre ma már hazánkban is egyre több vendéglátó- és szálláshely fogadja szívesen a négylábú útitársakat.

Mikor érdemes magunkkal vinni a kutyát?

Mielőtt rátérünk a szálláshelyekre, essen pár szó arról, hogy mikor és miért vigyük magunkkal a kutyát nyaralni. Elsődleges szempont ebben az esetben is a kutya legyen. Ha egy kutya nem bírja a hosszú autótutatót vagy stresszel az új helyektől, érdemes meggondolni az utazást. Ez vonatkozik az idős és beteg kutyákra is. Vannak olyan programok, amik kifejezetten nem kutyáknak valók. Nyári hőségben várost nézni, vagy tűző napon túrázni nem éppen kutyabarát program. Akkor vigyük magunkkal a kutyát, ha nem okoz gondot neki az utazás. Illetve a programokon ő is aktívan részt tud venni. Egy kutyabarát tengerpart, kutyás kemping vagy közeli kutystrand kiváló szórakozást nyújthat az egész családnak. Beleértve a négylábú tagokat is.

Milyen előírások vonatkoznak egy kutyabarát helyre?

Fontos tudni, hogy a „kutyabarát” besorolás nem jelent standard minősítést. A szállások, vendéglátóhelyek saját hatáskörükben dönthetnek arról, milyen módon lehet kutyával is látogatni az adott helyet. Kivételt képeznek azok a – jellemzően egészségügyi - intézmények, ahol ezt kifejezetten jogszabály tiltja. Ezek azonban általában nem szálláshelyek és vendéglők. Ahhoz hogy egy hely kutyabarát legyen, nem szükséges semmilyen engedély, minősítés vagy tanúsítvány. A hatóságok (Nébih és ÁNTSZ) által előírt szabályokat természetesen be kell tartani. Ezek azonban olyan szabályok, melyek a nem kutyabarát helyekre is érvényesek. Elsősorban a higiénia és a tisztaságra valamint az ételmiszerbiztonságra vonatkoznak. Ebből adódik az, hogy minden kutyabarát helyen más-más házirendet és szabályokat kell betartaniuk a négylábú vendégeknek és gazdáiknak.

Hogyan válassz kutyabarát szálláshelyet?

Magyarországon már szinte mindenféle kutyabarát szállástípus elérhető. Szálloda, panzió, kemping és vendégház. Így tehát viszonylag könnyedén lehet a család igényei és költségvetése alapján választani. Több internetes portál is foglalkozik a magyarországi kutyabarát szálláshelyek gyűjtésével. Az egyik legnagyobb nemzetközi szállásfoglaló oldalon is elérhető már a „kisállat bevihető” szűrési opció. Ezzel pedig pár kattintással megtekinthetjük az adott város vagy régió kutyabarát szálláshelyeit.

Nem szabad figyelmen kívül hagyni azonban, hogy minden szálláshelyre más-más szabályozás vonatkozik. Gyakran alkalmaznak súlykorlátot, mely csak kisebb testű kutyák bevitelét engedi meg. Érdemes tájékozódni az árról is, a legtöbb helyen felárat számítanak fel, ha kutyával érkezünk. Egyes helyeken tiltott a kutyák számára az étkező és közösségi területek. Más helyeken viszont megengedett. Mielőtt tehát lecsapunk egy kutyabarát szállásra, tájékozódjunk a konkrét helyre vonatkozó szabályokról.

A szabályokat kutyás nyaralás alatt is be kell tartani

Bármilyen kutyabarát helyre is megyünk, a szabályok betartása alól senki nem mentesül. Nyaralás alatt hajlamosabbak vagyunk lazábban venni az előírásokat, és ez sokszor a kutyára is vonatkozik. Azonban minden kutyás érdeke, hogy ne éljünk vissza a szállásadók bizalmával és nyitottságával. Lehet, hogy otthon felmehet a kutyád a kanapéra, azonban a szállás szabályzata ezt nem engedi. Ha mégis megengeded a kanapén ücsörgést kutyádnak, ne csodálkozz, ha takarítási felárat számítanak fel a végén. A medence használata sem mindenhol megengedett a kutyáknak. A kutyáért fizetett felár sem mentesíti a gazdit a házirend betartása alól.

Gyakran előfordul, hogy egy új helyzetben a kutya nyugtalan és ideges lesz egyedül. Míg otthon csodásan elvan órákat a gazdi nélkül, a szállodában nem viseli ilyen jól a magányt. Kárt okozhat a berendezésben és hangosan ugathat. Ha elvisszük magunkkal a kutyát nyaralni, ne hagyjuk naphosszat a szállodai szobában felügyelet nélkül. Ha pedig bármilyen kárt okoz, késlekedés nélkül jelentsük a szálloda személyzetének. A felelős kutyatartáshoz az is hozzátartozik, hogy vállaljuk a kutyánk által okozott kárt. Akkor is, ha kellemetlen és kényelmetlen az ügy. Semmiképp ne távozzunk szó nélkül, hiszen így nemcsak a szállást, de az utánunk érkezőt is kellemetlen helyzetbe hozhatjuk.

A kutyakaki nyaralás alatt sem tűnik el magától

A kutyakaki felszedése alapvetően nem számít a kutyabarát szálláshely szolgáltatásai közé. Biztosan vannak már ilyen luxus kutyás helyek is, de ezek nem az átlag között keresendők. Sőt, a zacsiról is neked kell gondoskodnod. Nyaralás alatt sem fog eltűnni a kutyakaki magától és a személyzettől sem várható el, hogy gondoskodjanak róla. Figyelj oda kutyádra, amikor a közösségi terekben és a közös zöld területeken tartózkodtok.

Mit vigyél magaddal egy kutyabarát szálláshelyre?

Alapvetően mindent, amire a kutyádnak szüksége van. Mielőtt elindultok, érdemes egyeztetni a hellyel. Elképzelhető, hogy kutyátalat és kutyágyat is készítenek be nektek a szobába. Ez azonban nem alapszolgáltatás, így alapvetően ne számíts rá. Ha a szálláshelyhez tartozik ágy és tál, akkor is érdemes meggondolni, hogy magatokkal vigyétek kedvenced sajátját. Így könnyebben és gyorsabban fogja magát otthon érezni az új helyen.

Ne felejtsetd otthon kutyád jól megszokott eledelét sem. Amennyiben lehetséges száraz tápról gondoskodj, a hűtés és fagyasztás nem biztos, hogy megoldható lesz. Érdemes a teljes nyaralásra elég mennyiséget magatokkal vinni, főleg ha speciális tápot eszik a kutyád. Fontos, hogy legyen nálad a kutya oltási könyve vagy útlevele és egy elsősegélycsomagot is vigyél magaddal. Mielőtt elindultok, keresd meg a szálláshelyhez legközelebbi állatorvosi rendelő és állatorvosi ügyeletet. Mentsd el a telefonodba, ha szükség van rá, ne kelljen keresgélni. Ezek természetesen csak óvintézkedések, de ha esetleg baj történik, nagyon hálás leszel érte magadnak.



Sportolj kutyáddal!

Canicross, agility és mantrailing

A kutya, akárcsak az ember, mozgásra született. Kutyával sportolni azonban jóval többet jelent a fizikai testedzésnél, a kalóriák égetésénél és az izmok erősítésénél. A közösen űzött sport a pozitív egészségügyi hatások mellett erősíti a kutya-gazdi kapcsolatot és a kutya mentális egészségét is. A közös futáson kívül ma már számos sportot kipróbálhatunk és elkezdhetünk kedvencünkkel. Fontos azonban, hogy kutyánk habitusához, fizikai adottságaihoz és határaihoz mérten válasszunk. Bizonyos alkatok és fajták nem minden tevékenységre alkalmasak. Például a rövid lábú és hosszú testű kutyáknak nem jó választás a sok ugrással járó sport, a nyomott orrú kutyáknak pedig a megterhelő futás. Nézzük, melyek a legnépszerűbb kutyás sportok, amiket szinte bármikor elkezdhet bárki.



CANICROSS

A canicross tulajdonképpen terepfutás kutyáddal, nevét a canine (kutya) és cross country (terepfutás) szóösszetételből kapta. A kutya a gazdi előtt fut egy speciális húzó hámban, rugalmas szárral rögzítve a gazdához, aki egy „beülőt”, vagyis derékövet visel. A rugalmas szár karabinerrel van rögzítve ehhez a derékövhöz, így a gazdi keze végig szabad marad. A sima futáshoz képest a kutya elől halad és húzza maga után kétlábú futópartnerét. A canicross versenyeken fontos szabály, hogy a kutya a verseny 95 százalékában a gazdája előtt haladjon. Ez a sport kimondottan a futást kedvelő, sportos fajtáknak ajánlott, akik jól bírják a szintemelkedéseket és a hosszú távú edzéseket. Fontos, hogy megfelelő húzóhámot válasszunk a kutyának, a városi sétáló hámok nem alkalmasak ehhez a sporthoz. A fokozott fizikai igénybevétel miatt érdemes kikérni állatorvosunk véleményét, mielőtt belevágunk ebbe a sportba.

MANTRAILING

A mantrailing a nyomkövetés egy speciális formája, melynek során a kutya szabadon, kényszer és szoros pórázás vezetés nélkül követheti a nyomot. A kutya egy hosszú futópórázon van, a keresését saját tempójában végzi, a gazdi pedig a kutya tempóját követi. A mantrailing azonban jóval több, mint munkakutyák személykeresése. Rendkívül hasznos sport és hobbi, amit szinte bármikor el lehet kezdeni nagyjából bármilyen kutyával. Az edzések, gyakorlások remekül előhívják a kutya ösztöneit, gondoskodnak a szellemi-és fizikai lefárasztásról. A kutyának összetetten kell gondolkodnia és irányt mutatnia. A mantrailing-gel akár viselkedési problémákat is lehet korrigálni. A sikerélmény és a munka magabiztosabbá tehetik a bizonytalan kutyákat. Megismerkednek számos élethelyzettel és kihívással, a szimatolás pedig kedvező idegállapotot idéz elő a kihívások leküzdéséhez. Ez a sport, bár kevésbé népszerű, mint az agility és a canicross, rendkívül jól fejleszti a kutyák problémamegoldó képességét, önállóságát és a kutya-gazdi kapcsolatot.

A cikkünkben részletezett sportokon kívül természetesen sokkal több kutyás sport létezik. Ha megérett benned az elhatározás, érdemes több kutyás sportot is kipróbálni. Nem biztos, hogy ami neked tetszik, abban kutyád is jól fogja érezni magát. Amint azonban megtaláljátok a számotokra legjobb közös sportot, rohamosan nőni fog az együtt töltött minőségi időtök.

AGILITY

Az agility rendkívül népszerű sport, azonban jóval összetettebb, mint a kutyás terepfutás. Itt elsősorban a kutya ügyessége, koordinációs képessége és sebessége van fókuszban. A kutyáknak bizonyos szabályok mellett egy akadálypályát kell teljesíteniük, a lehető leggyorsabb idő alatt, a lehető legkevesebb hibával. Tipikus feladatok az akadályok átugrása, szlalomozás és az átkúszás alagutakon. Ebben a sportban a hangsúly nemcsak a fizikai teljesítményen, hanem a kutya gazdi kommunikáción és együttműködésen van. Rendkívül hasznos sport és hobbi az erre fizikailag alkalmas kutyáknak. A testméret nem nagyon számít, kicsi és nagytestű kutyák is remek teljesítményt nyújtanak a versenyeken. Az agilityt erre kialakított pályán, hozzáértő trénerrel érdemes elkezdni. A kevésbé sportos alkatú kutyáknak létezik egy lassított verzió, a degility.

IRÁNY A TERMÉSZET!

Így lesz biztonságos és zökkenőmentes a kutyás kirándulás



A tavaszban az egyik legjobb dolog, hogy végre újra kiszabadulhatunk a természetbe, hogy hosszú kirándulások során ismét felfedezzük szépségeit, természetesen kutyánkkal együtt. Ezek a közös túrázások nemcsak fizikailag és mentálisan tesznek jót kedvencünknek, de erősítik a kutya-gazdi kapcsolatot és felejthetetlen, izgalmas élményeket nyújtanak az egész falkának. Egy erdei kirándulás azonban balul is elsülhet, ha nem fordítunk elég figyelmet a felkészülésre és a tervezésre. A tervezés alapja pedig az, hogy ismerd kutyád személyiségét, habitusát és állóképességét.

A megfelelő úti cél kiválasztása

Mielőtt kutyával nekivágunk az ismeretlennek, érdemes tájékozódni a kiválasztott terület szabályozásáról. Előfordulhat, hogy az adott területre nem lehet kutyával menni egy futóverseny vagy rendezvény miatt, vagy éppen vadászati területre tévedsz. A túraútvonal kiválasztásakor vedd figyelembe kutyád állóképességét, korát, egészségi állapotát. Ha csak most kezditek a közös kalandokat, érdemes egy rövidebb útvonallal kezdeni és fokozatosan emelni a kilométerek számát. Az emelkedőket, szintkülönbségeket is vedd figyelembe, bár ez inkább a kétlábú túrázókat szokta jobban igénybe venni. Érdemes körülnézni a közösségi kutyás-túrázós csoportokban, ahol számos, jól bejáratott útvonalról találunk beszámolókat. Keresd a kifejezetten kutyásoknak ajánlott útvonalakat. Így elkerülheted, hogy sziklás, csúszós, veszélyes terepre keveredjete.

Mit vigyél magaddal a kutyádnak?

Az első és legfontosabb a megfelelő mennyiségű víz és itatótál. Egy tíz-kilós kutya átlagosan egy liter vizet fogyaszt el naponta, ebből nagyjából ki tudod számolni, hogy a te kutyádnak mennyire lesz szüksége. Add hozzá a fizikai megterhelést

és a hőmérsékletre is gondolj, melegben több folyadékot igényel. Fontos továbbá a megfelelő kullancsvédelem, amit persze nem csak a kirándulás előtt kell elkezdeni, hanem folyamatosan gondoskodni kell róla. Vigyél magaddal egy kullancskanalat, mert a legjobb védekezés ellenére is előfordulhat, hogy el kell távolítanod egy élősködőt a kutyádból. Ezt pedig észlelés esetén a lehető leghamarabb meg kell tenni.

Érdemes beszerezni egy kutya elsősegély csomagot, amiben a legfontosabb kötszerek és fertőtlenítőszer van. Az erdőben sajnos előfordulhatnak kisebb sérülések, ezeket is jobb azonnal kezelni. Fontos felszerelés a láthatósági kendő, nyakpánt vagy mellény. Ha egész napos

túrára mentek, egy kis jutalomfalatot, rágcsálnivalót is vigyél kutyádnak, neki is kellhet a plusz energia! A kutyán legyen biléta, ha esetleg elcsavarog, könnyebben és gyorsabban tudjanak értesíteni a megtalálók. Hasznos és praktikus felszerelés továbbá a gazdi számára egy speciális deréköv, melyhez rögzíteni lehet a kutya pórázát. Így a gazdi keze szabadon, a kutya azonban pórázon marad.

Ne feledd, az erdőben csak vendégek vagyunk!

Az erdei kirándulások során – kutyával, vagy kutya nélkül – be kell tartani bizonyos írott és íratlan szabályokat. A legfontosabb, hogy ne zavarjuk meg az ott lakó állatokat és ne tegyünk kárt a növényzetben. Ne törj le például egy ágat a fáról azért, hogy kutyád játszahasson vele. Biztosan találsz a már lehullottak között is megfelelőt. Ugyanez vonatkozik az élő fákra, gyökerekre, ne hagyd, hogy ezeket megrágja vagy kitépje a földből. Természetvédelmi területen a póráz használata kötelező és érdemes mindig az ösvényen maradni, valamint sötétedés előtt elhagyni az erdőt. Mindig figyeljünk egymásra és a kutyánkra, vigyázzunk a környezetünkre és semmit ne hagyjunk magunk után az erdőben!

Szükséges felszerelések kutyás kiránduláshoz:

- ✓ kutya oltási könyve, útlevele
- ✓ mobilitató vagy vizes tál
- ✓ megfelelő mennyiségű víz
- ✓ elsősegélycsomag: fertőtlenítő, kullancs kiszedő csipesz/kanál, rugalmas pólya, gézpárna
- ✓ láthatósági mellény, kendő vagy nyakpánt
- ✓ tereptől függően biztonsági cipő a kutyának
- ✓ jutalomfalat
- ✓ kakizacsi





TRAVEL CHIC

Műanyag szállítóbox kistestű kutyáknak és macskáknak
35x45x50 cm
Több színben
• Smaragdzöld /Fehér
• Bézs/Fehér

4990 Ft



VICKY

Fedeles macska wc szűrővel
54x39x39cm

5990 Ft



CATS BEST

Sensitive
Szagmegkötő farostszálas technológiával készült, csomósodó, biológiailag lebomló, hosszan tartó alom, mely kíméli a mancsokat
2,9kg (8l)

4390 Ft
1514 Ft/kg



KINGSTAR*

Pormentes szilika macskaalom lótusz virág illattal
4kg (10l)

7990 Ft
1998 Ft/kg



SANICAT

Csomósodó macskaalom Marseille szappan illattal, mely nem porzik, nem hagy foltokat és kíméletes a mancsokhoz
8,7 kg (10l)

3990 Ft
459 Ft/kg



CAT VITAL

Alginit tartalmazó bazalt bentonit csomósodó macskaalom, fertőtlenítő, ultra nedvességtartó és szagsemlegesítő hatással.
5kg

1590 Ft
318 Ft/kg



DENTA FUN

Játék Baseball labda mentás

7cm **1390 Ft**

5 cm **790 Ft**

GUMI JÁTÉK

Tappancsos Apport 15 cm



790 Ft



LABDA

Csörgős 4,5 cm

250 Ft

DOLLY

helyhez szoktató pelenka
Segítség a kölyökkutyák szobatisztaságra nevelésében!
60x60cm
25+5db/csomag

ÚJDONSÁG



4990 Ft
166 Ft/db



CHIPSI*

Family
Minőségi portalanított faforgács alom kezeletlen fából kisállatok és rágcsálók számára. Higiénikus, nagy nedvsvívó képességű, szárított, pormentes, amely csökkenti a kellemetlen szagok kialakulását
20l 12kg

5990 Ft
499 Ft/kg



CHIPSI

Carefresh Alom Jó közérzetet keltő, természetes cellulózsálakból készült alom
Többféle:
Confetti 10l (1kg) **4890 Ft** (4890Ft/kg)
Pure White 10l (1kg) **4890 Ft** (4890Ft/kg)
Confetti 50l (4kg) **16590 Ft** (4148Ft/kg)
Pure White 50l (4kg) **16590 Ft** (4148Ft/kg)
Original 60l (4kg) **14990 Ft** (3748Ft/kg)

Original 14l (1kg)


4490 Ft
4990 Ft/kg

Mit tegyél, ha megharap a macskád?

Legyen szó bújós kanapécicáról, vagy kijárós, vadászgató kandúrról, sérülést bármelyikük tud okozni. De mi állhat a macskák harapásának hátterében? Miért veszélyes és miért nem szabad félvállról venni? Cikkünkben bemutatjuk a macskák harapásának lehetséges okait, a macskaharapások egészségügyi veszélyeit és a szükséges teendőket harapás esetén. Megvizsgáljuk azt is, hogy mit kell tennünk, ha cicánkat egy másik macska harapja meg.

MIÉRT HARAPNAK A MACSKÁK?

Egy alapvetően szelíd macska harapásának számos oka lehet. Többek között a játék, a kommunikáció, a félelem, vagy akár a túlzott stimuláció. Ez a viselkedés mélyen gyökerezik a macskák természetes ösztöneiben és interakciós módjaikban. A harapás nem csupán egy egyszerű cselekedet. Sokkal inkább egy összetett kommunikációs forma, amely különböző érzelmek és szükségletek kifejezésére szolgál. Minden esetben van valamilyen kiváltó előzménye. Amikor macskánk játékokat kerget, vagy velünk birkózik, gyakran előfordul, hogy „játékosan” harap meg minket. Ez a fajta interakció lehetőséget ad a macskának, hogy biztonságos környezetben „vadászson”. Fontos azonban felismerni, amikor a játék már túlmegy egy bizonyos határon. A túlzott vehemencia és „beleélés” sajnos harapáshoz, karmoláshoz vezethet. Egy gazdinak ilyenkor ki kell zökkenteni a cicát és figyelmét másfelé kell irányítani.



A MACSKAHARAPÁST SZORONGÁS, STRESSZ ÉS FÉLELEM IS KIVÁLTHATJA

Néhány macska különösen érzékeny bizonyos testrészeinek érintésére. Ilyen lehet például a hasuk vagy a fark töve. Amikor ezek a területek túlzottan stimulálódnak, a macska harapással reagálhat. Így jelzi, hogy ez neki már túl sok. Kulcsfontosságú tehát, hogy megismerjük macskánk preferenciáit és határait. Ezeket pedig tiszteletben kell tartani. A félelem egy másik gyakori ok, amiért a macskák harapnak. Amikor fenyegetve érzik magukat, harapással és karmolással védekezhetnek. Ebben az esetben a harapás egy ösztönös védekezési mechanizmus, amely segít megvédeni őket a fenyegetéstől.

HOGYAN ELŐZZÜK MEG A MACSKAHARAPÁSOKAT?

A macskák harapásának megelőzése érdekében több stratégiát is alkalmazhatunk. Fontos, hogy elegendő játéklehetőséget biztosítsunk számukra, hogy kiélhessék vadászösztöneiket és energiáikat pozitív módon. Emellett tiszteletben kell tartanunk macskánk személyes terét és jelzéseit, elkerülve a túlzott stimulációt. Ha a harapások gyakoriak és problémát jelentenek, érdemes tanácsot kérni állatorvostól, vagy viselkedés szakértőtől. Fontos, hogy megértsük és kezelni tudjuk kedvencünk viselkedését. A megfelelő megközelítéssel és a viselkedésük jobb megértésével csökkenthetjük a nem kívánt harapások esélyét.

MIÉRT VESZÉLYES A MACSKÁK HARAPÁSA?

A macskák éles, hegyes fogai sokkal mélyebb sebeket okozhatnak, mint a kutyák fogai. Ezek nemcsak rendkívül fájdalmasak, de mélyre hatolva az ízületekig is eljuthatnak. A fertőzés kockázata ezért jelentősen megnő. A macska harapása tehát fertőzés szempontjából akár veszélyesebb is lehet, mint a kutyáé. Mivel a harapás helye csak egy kis pontszerű lyuk, első ránézésre nem tűnik túl veszélyesnek. Sajnos azonban a kezelés éppen ezért általában későn kezdődik el. A sérült nem gondolja, hogy egy ilyen pici sebbel orvoshoz kellene menni. A kórházi

statisztikák szerint a macskaharapás miatt kórházba került betegek harmadánál szükség volt sebészeti beavatkozásra.

MI A TEENDŐ MACSKAHARAPÁS ESETÉN?

A macskaharapás kezelése nagymértékben függ a sérülés mélységétől és súlyosságától. Fontos ismét nyomatékosítani, hogy bármilyen jelentéktelennek is tűnnek, komoly fertőzésveszélyt hordoznak magukban. Az állatok szájában található baktériumok könnyedén bejuthatnak a sebbe, és onnan a szervezetbe, fertőzést okozva. Minden harapás által okozott sérülést fertőzöttnek kell tekinteni, amely azonnali orvosi beavatkozást igényel. Macskaharapások esetében különösen fontos, hogy ne várjunk a seb látható elfertőződésére. A duzzanat, a vörösség vagy a gennyképződés már a fertőzés előrehaladott állapotát jelzik. A sérülést követően lehetőleg hat órán belül keressünk fel egy sebészeti ügyeletet. A kezelés a seb mélységétől és jellegétől függ.

MIT TEGYEK, HA EGY MÁSIK MACSKA MEGHARAPTA A CICÁMAT?

Kijárós vagy kinti macskáknál bizony előfordul néha egy kis cica-harc. A macskák éles szemfogai ilyenkor apró, ám mély sebeket hagyhatnak egymáson. Különösen a fej, nyak, mellső lábak területén, ritkább esetben a test hátsó részén. Ezek a sebek a bőr felszínén gyorsan gyógyulnak, ám a mélyebb szövetekbe jutott kórokozók gyorsan elszaporodhatnak. A fertőzés kezdetben rejtve maradhat, majd a harapás helyén duzzanat léphet fel. A folyamatot fájdalom, láz, bágyadság, étvágytalanság is kísérheti. A seb helyén, a bőr alatt pedig tályog alakulhat ki. Éppen ezért, ha a macskánkon harapás nyomokat látunk, haladéktalanul forduljon állatorvoshoz. Friss sérülés esetén az orvos által alkalmazott antibiotikumok és gyulladáscsökkentők megelőzhetik a tályog kialakulását. Ha a harapás óta több nap telt el és tályog alakult ki, altatásban történő tályognyitásra és a gennyes tartalom eltávolítására lehet szükség.

MI AZ A MACSKA AIDS, vagyis a cicák fertőző immunhiányos betegsége?

A macskák között terjedő egyik leggyakoribb és legveszélyesebb betegség a macskák fertőző immunhiányos betegsége. Köznapi nyelven a macska AIDS. Fontos, hogy a macska gazdinknak megfelelő ismereteik legyenek a betegségről. Vajon veszélyes az emberre egy fertőzött cica? Meddig élhet és vannak-e fájdalmai? Felmerülhet-e az eutanázia velük kapcsolatban? Milyen lehetőség van a megelőzésre és a kezelésre? Cikkünkben összefoglaljuk a legfontosabb tudnivalókat.

Mi az a macska AIDS?

A Feline Immunodeficiency Virus (FIV), köznapi nyelven a macska AIDS, egy vírus által okozott **gyógyíthatatlan kórkép**. Testnedvek általi közvetítéssel terjed egyik állatról a másikra. Bár az emberi HIV-fertőzéshez hasonló immunhiányos tüneteket produkál, ez a vírus **kizárólag macskákra jelent veszélyt**. A szabadban élő, esetenként utcán kóborló macskák esetében különösen magas a fertőzés kockázata. A statisztikák szerint a cicák 1-5 százaléka érintett ebben a betegségben. Ha egy macska megfertőződik, az állapot sajnos élete végéig fennáll. Az időben történő beavatkozással azonban javítható az érintett állat életminősége és esélye a hosszabb, teljesebb életre. A fertőzött macskák **hosszú ideig lehetnek tünetmentesek**, ami nehezíti a betegség korai felismerését.

A macska AIDS (FIV) tünetei, a betegség folyamata

A FIV fertőzés három fázison megy keresztül: az akut, a tünetmentes és a progresszív szakasz. Az akut szakasz a fertőzés utáni első néhány hónapban jelentkezik. Ilyenkor a vírus a nyirokcsomókban szaporodik, ami átmeneti megnagyobodásukhoz vezet. Ezen kívül láz, étvágytalanság, valamint letargia is jelentkezhet. Az akut szakasz tünetei is lehetnek azonban olyan gyengék, hogy a gazdi észre sem veszi, hogy valami baj van.

Ezt követően a macskák egy hosszabb, tünetmentes időszakba lépnek, amely során a vírus lassan szaporodik. Akár évekig is eltarthat ez a szakasz. Ilyenkor az állatok nem mutatnak betegsége utaló jeleket. Azonban vérműködési rendellenességek már megfigyelhetők ekkor is. Van olyan egyedek, akik életük végéig ebben a szakaszban maradnak, nem súlyosbodik az állapotuk. A többségük azonban a tünetmentes szakasz után progresszív immunhiányos állapotba kerül. Ennek során **különböző másodlagos fertőzések lépnek fel**, gyakran súlyosbítva az állapotukat. Ezek a fertőzések és nem maga a vírus okozzák a legnagyobb problémákat. Például a bőr, a szem, a húgyutak és a felső légutak krónikus vagy visszatérő fertőzéseit. Valamint az ínygyulladás és a rák kialakulásának növekedett kockázatát.

Hogyan terjed a macska AIDS fertőzés?

A FIV **testnedvek általi közvetítéssel** terjed macskák között egyik állatról a másikra. Leginkább a verekedések és párzási tevékenységek során adják tovább a tartósan fertőzött egyedek. A harmonikusan együtt élő macskák között jelentősen alacsonyabb a betegség átadásának esélye. **A fertőzött macskák életük végéig fertőzöttek maradnak.** Az utódokra való átvitel is lehetséges, különösen akkor, ha az anyamacska éppen egy heveny fertőzési szakaszon

A fertőzött macskák életük végéig fertőzöttek maradnak

megy keresztül. A FIV a macskák közötti szoros fizikai kontaktus, például a nyalogatás és a mosdatás során is megtörténhet. A macskák erős territoriális viselkedése gyakran vezet összetűzésekhez idegenekkel. Éppen ezért különösen a szabadban tartott vagy kóborló macskák között jóval nagyobb a fertőzés veszélye.

Hogyan lehet védekezni a macska AIDS ellen?

Erre a betegsége jelenleg nincs elérhető védőoltás a cicák számára, azonban mégsem teljesen tehetetlen egy gazdi. A kijárós macskák négyszer nagyobb eséllyel fertőződnek meg, a lakásban élő cicák így egy fokkal eleve védettebbek a fertőzéstől. A másik tény, hogy a kandúrok gyakrabban kapják el a betegséget, mint a nőstények. A gazdi tehát annyit tehet, hogy ivartalanítja cicáját, valamint nem hagyja kóborolni olyan területen, ahol más macskákkal összetűzésbe kerülhet. A fertőzött cicák sokáig élhetnek még teljes értékű életet megfelelő kezelés mellett. A FIV fertőzés tehát nem ok arra, hogy a cica esetében eutanázián gondoljunk. Fontos azonban, hogy egy fertőzött cicát folyamatosan tartunk orvosi ellenőrzés alatt. Félévente, évente javasolt kivizsgálás, teljes vérkép ellenőrzés és vizeletvizsgálat.

...láz, étvágytalanság, valamint letargia is jelentkezhet.





NATURAL KITTY*

Szuperprémium minőségű tasakos eledel felnőtt macskáknak

- grillezett csirke sütőtök feltéttel
- párolt tengeri keszeg

30g

790 Ft
26333 Ft/kg



NATURAL KITTY

Szuperprémium minőségű tasakos eledel felnőtt macskáknak

- párolt makrélá
- párolt tonhal

30g

690 Ft
23000 Ft/kg



NATURAL KITTY*

CUBE

Szuperprémium minőségű falatkák

- 100% csirke & sütőtök
- 100% makrélá
- 100% tilápia hallal
- 100% tonhal & szardella
- 100% tonhal

60g

1090 Ft
18167 Ft/kg



590 Ft
7375 Ft/kg

CHÉRIE*

Szuperprémium minőségű konzervek felnőtt macskáknak

- pelyhes sárgaúszójú keverék skipjack tonhal garnélarákkal mártásban
 - csirke spenóttal mártásban
 - csirke mix sütőtökkel mártásban
 - pelyhes sárgaúszójú keverék skipjack tonhal vad lazaccal mártásban
 - pelyhes sárgaúszójú keverék skipjack tonhal mártásban
- 80g



NATURES PROTECTION

Cat Kitten

Poultry with krill

Szuperprémium minőségű szárazeledel kölyökmacskáknak

400g

1590 Ft
3975 Ft/kg



1990 Ft
6633 Ft/kg

OASY*

Lifestage Cat

Szuperprémium minőségű szárazeledel kölyök és felnőtt macskáknak

- kitten chicken
 - adult chicken
- 300g



MATISSE

Prémium minőségű szárazeledel felnőtt, ivartalanított macskáknak

- adult neutered
 - adult salmon neutered
- 400g

1890 Ft
4725 Ft/kg



IAMS CAT

Delights

Prémium minőségű tasakos eledel felnőtt macskáknak

- marhahús és répa falatok aszpicban
 - tonhal és hering aszpicban
- 85gr

299 Ft
3518 Ft/kg

PREVITAL
tasakos eledel kölyök és felnőtt macskáknak
Többféle
4x100g



890 Ft
2225 Ft/kg



CARNILOVE CAT

Semi Moist Snack

Szuperprémium minőségű jutalomfalat felnőtt macskáknak chicken with thyme csirke kakukkfűvel

50g

790 Ft
15800 Ft/kg



CARNILOVE CAT

Crunchy Snack

Szuperprémium minőségű jutalomfalat felnőtt macskáknak duck with raspberries kacsahús málnával

50g

790 Ft
15800 Ft/kg

A húsvéti asztal veszélyei kedvenceinkre

A húsvéti ünnepek kedvenceink számára is izgalmasak és örömteliek lehetnek. Bár ők nem értik, mit jelent a húsvét, de a megnövekedett együtt töltött időt, a tavaszi sétákat és a sonka finom illatát biztosan érzik. A legtöbb kutya számára talán a legizgalmasabb dolog a húsvéti asztal, mely rengeteg jellegzetes finomsággal telik meg ilyenkor. Ahogy általában bármilyen ünnep alatt, húsvétkor is hajlamosabbak vagyunk lazábban venni a szabályokat és kevésbé ellenállni kutyánk könyörgő tekintetének. A húsvéti asztal azonban számos veszélyt jelent kedvenceinkre nézve. Sőt, nem csak az ételek, hanem egyéb húsvéti kellékek és szokások is veszélyesek lehetnek. Kedvenceink biztonsága érdekében érdemes tehát fokozottabban odafigyelni az alábbi dolgokra az ünnepek alatt.

Veszélyes falatok a húsvéti asztalról


A húsvét egyik alapvető étele a főtt sonka és a főtt tarja. Ebből a fogásból szinte minden kutya belakmározna, ha tehetné. Igen ám, de a húsvéti főtt sonka páclevében és főzőlévében is rengeteg só van, amely egyáltalán nem tesz jót a kutyáknak. Az ő szervezete közel sem igényel annyi sót, mint az embereké. A húsvéti főtt sonka fogyasztása hasmenéshez, hányáshoz is vezethet. Ugyanez a helyzet a kolbással, amely magas zsír- és fűszertartalma miatt nem való a kutyáknak. Az újhagyma és a torma szintén kerülendő falatok, bár a tormát önszántából nem sok kutya kóstolja meg. A hagymafélék, köztük az újhagyma is allergiás reakciót válthat ki a kutyáknál, ezért érdemes elkerülni. Nyers répát azonban nyugodtan adhatunk kedvencünknek ropogatni. Cukortartalma miatt viszont ezt sem szabad túlzásba vinni.



Piros tojás, fehér tojás

A tojás alapvetően biztonsággal adható azoknak a kutyáknak, akik nem allergiásak rá. A húsvéti színes tojás azonban más lapra tartozik. Sok háztartásban nem kifűjt, hanem főtt tojásokat festenek be, majd utána elfogyasztják ezeket a tojásokat. A festéshez használt színezék azonban általában befogja a tojásokat is. Ezek az ételfestékek az ember számára nem veszélyesek, de kutyáknál allergiás reakciót válthatnak ki. Éppen ezért ilyen tojást inkább ne adjunk kedvencünknek.

A főtt tojások mellett a húsvét elengedhetetlen kellékei a csokitojás és a csokinyúl. Mindkettő abszolút tiltólistás étel! A csoki rendkívül mérgező a kutyákra nézve, elfogyasztása súlyos következményekkel jár és akár végzetes is lehet. Éppen ezért nagyon figyeljünk oda például a húsvéti kincsvadászatra! Remek móka, ha a kutya együtt



keresi a gyerekekkel az elrejtett meglepetéseket. De közben figyelni kell rá, hogy a kutya ne vegye a szájába a csoki figurákat és ne maradjon egyetlen elrejtett csoki sem a fűben. Később szinte biztos, hogy a kutya megtalálja és megeszi. Ezt pedig a biztonsága érdekében tanácsos megelőzni!

A csoki mellett természetesen a sütikre is fokozottan figyelni kell. Alapvetően egyik sem ajánlott a kutyáknak cukortartalmuk miatt, azonban a nyírfacukorral (xilit) ízesített édességek kimondottan mérgezőek a számukra. A húsvéti sütiktől és a mazsolás kalácstól inkább tartsuk távol őket!

A húsvéti kölni és a tavaszi virágok

Városias környezetben a húsvéti locsolkodás egyre inkább kihalóban van. Számos településen még mindig használnak azonban húsvéti kölnit, hogy a lányok nehervadjanak. Szép tradíció, de a kutyákat lehetőleg ne „locsoljuk meg”. Az erős kölni illat borzasztóan irritáló lesz rendkívül érzékeny szaglásuknak. A tavaszi virágok megjelenése is erre az időszakra tehető. Nárciszok és tulipánok kerülnek az asztali vázákba, melyek bár elvileg nem túl érdekesek a kutyák számára, elővigyázatosságot igényelnek. Elérhető távolságban ugyanis akár kíváncsiságból is képesek megrágcsálni őket, mely hasmenéshez, hányáshoz vezethet. Figyeljünk továbbá a sok kis apróságra, dekorációkra, tollas díszekre, műtojásokra, melyek a húsvéti dekoráció részeként szokták képezni. Ezek a színes újdonságok is érdekesek lehetnek annyira például egy kölyöknek, hogy megszerezze, és jól megrágcsálja. Az apró műanyag darabok lenyelése pedig rendkívül komoly bajokhoz vezethet. Fontos tehát, hogy az ünnepek alatt se lankadjon a figyelmünk, vigyázzunk és figyeljünk kedvenceinkre.

ÚJ!

Újdonságaink



macskáknak



LEONARDO ITAL CSIRKÉVEL „húgyúti gondoskodás”

- befolyásolja a vizelet savasodását
- megelőzi a húgyúti kövek kialakulását



Alutasakos eledel idősödő macskák részére:

- LEONARDO SENIOR SZÍN BORJÚ
- LEONARDO SENIOR SZÍN CSIRKE

A macskák egészségének fenntartása érdekében elengedhetetlen a kiegyensúlyozott táplálkozás és a megfelelő folyadékfogyasztás biztosítása.

Az új **Leonardo alutasakos macskaeledel** és az új **Leonardo ital** bevezetése két új, innovatív lehetőséget kínál a macskatartóknak, hogy még hatékonyabban gondoskodjanak házi kedvenceik egészségéről és jólétéről.

A **LEONARDO ITALOK** kiemelkedő szerepet játszanak a macska étrendjének kiegészítésében, kifejezetten elősegítve a folyadék felszívódását. A száraz eledellel történő etetés során sok macska nem fogyaszt elegendő vizet, ami a vizelet koncentrációjának növekedéséhez vezethet. Ez a körülmény hozzájárulhat a húgyúti kövek kialakulásának kockázatához, különösen más tényezőkkel kombinálva.



Újdonság
LEONARDO ITAL CSIRKÉVEL
„húgyúti gondoskodás”

AZ ÚJ LEONARDO ITAL különleges előnye a DL-methionin tartalom. A Methionin egy létfontosságú aminosav, mely minden macskaeledelben megtalálható, mint természetes fehérje-összetevő. A Methioninnek vizelet savanyító hatása van, különösen hasznosnak bizonyulva a húgyúti kövek megelőzésében. Egy Leonardo ital naponta elfogyasztva mintegy 0.2-0.3 egységgel csökkentheti a vizelet pH értékét, segítve ezzel fenntartani a megfelelő húgyúti környezetet.

Az italok nem csupán a vizelet savanyításában játszanak kulcsszerepet, hanem kiegészítőként is szolgálnak a szokásos száraz eledel mellett. A speciális eledel, melyeket a húgyúti problémákkal küzdő macskáknak ajánlanak, nem mindig találják el ízlésüket. A Leonardo italok azonban rendkívül jól elfogadottak, így könnyen integrálhatók a megszokott táplálék mellé.

Ezáltal megelőzhető a húgyúti kövek kialakulásának potenciális kockázatai, miközben a macska továbbra is élvezheti a számára ízletes és kiegyensúlyozott étrendet.

A Leonardo italok kombinálva a száraz eledellel, például a Leonardo „Adult” választékával, amely kifejezetten a kifejlett macskák számára készült, lehetővé teszik a vizelet pH szabályozását. Ezzel a kombinációval a vizelet pH-ja 6,5-6,6 körüli értéket ér el, amely megfelel a húgyúti rendellenességekkel küzdő macskák speciális diétás eledeleinek célértékének, segítve ezzel megelőzni a húgyúti problémákat.

Az aggódó macska gazdik így megelőzhetik a húgyúti kövek kialakulását, anélkül, hogy aggódniuk kellene az eledelváltás miatti problémák miatt.

Az új Leonardo alutasakos macskaeledel és italok együttes használata lehetővé teszi, hogy a macskák boldogok és egészségesek maradjanak hosszú éveken keresztül, miközben élvezik az ízletes és tápláló ételt.



Boldog és egészséges életet szeretnél kisállatodnak?

Akkor érdemes odafigyelni az egészséges és kiegyensúlyozott étrendre.

Ahány weboldalt vagy cikket elolvastunk a kisállatok egészséges és kiegyensúlyozott táplálásáról megannyi kérdésünk lehet és megoldás jöhet elő. Erdemes onnan kezdeni mire is van szüksége egy nyúlak vagy tengeri malacnak. Nyulak esetén más szempontok jönnek elő, ha felnőtt, ha fiatal vagy éppen érzékeny valamire.

Könnyen kapunk tanácsot „állatbarátoktól”, hogy nem kell ebből akkor ügyet csinálni, hiszen biztosíthatunk nekik eleséget akár a természetből is. Mérlegelhetjük ezt is, előtte mindenféleképp ismerjük meg kedvenceink valós szükségletét.

Tudatosítsuk magunkban, hogy **mi az, amit ne adjunk kedvenc nyulunknak vagy tengeri malacunknak.** Kerüljük az oxolátban (például: spenót, sóska, rebarbara, póréhagyma, mángold, cékla zöldje) gazdag zöldségeket és a magas víztartalmúakat is. A burgonya, az avokádó és a bab mérgező számukra. A helyes étrend az elhízás elkerülése miatt is elengedhetetlen, hiszen a túlsúly gyorsírat az ízületi gyulladásokra, cukorbetegségekre és lábfájásra. A természetes és változatos táplálásra, megoldás egy jól választott, minőségi teljesértékű táp, ami teljes egészében lefedik kedvenceink igényét

Kis kedvencünk igényei

Egy kedvtelésből tartott nyúl vagy tengeri malac alapigényei roppant egyszerűek: azt kell nyújtanunk neki, amire valójában szüksége van! Esetükben klasszikus növényevőkkel állunk szemben, akiknek olyan változatos tápanyagot kell igényelniük, ami egyfelől ellensúlyozza az élethosszig tartó fognövekedésüket (állandó rágással, fogkoptatással), másfelől az emésztésükhöz és a jóllétükhöz szükséges magas rosttartalmat és változatosságot is garantálja.

Akkor mit válasszak nyulamnak vagy a tengeri malacomnak?

A legjobb mellett tesszük le a voksunkat, ha olyan rostban gazdag tápot választunk, mint a

- **Versele Laga Cuni Adult Complete**, (Rostban gazdag táp nyulaknak) vagy a
- **Versele Laga Cuni Junior Complete** vagy a
- **Versele Laga Cuni Sensitive** 1,75kg használatra kész tápok.

Mi több, a tengeri malacnak is találunk megfelelőt:

- **Cavia Complete** 1.75 kg kiszerezésben.

Egy boldog és kiegyensúlyozott nyúl napi étrendje rostokban gazdag keveréken alapszik. Egy ilyen keverék a nyúl számára illatos és ízletes. A legtöbb esetben különféle füveket és gyógynövényeket is tartalmaz, amiket a tapsifülesünk kétségkívül imád. Egy ilyen keverék szintén biztosítja a szükséges vitaminokat és ásványi anyagokat kedvencünknek, egyben optimális állapotban tartják.

Miért is válasszak Versele Laga Complete 1,75kg nyulaknak szóló tápot?

Ez egy rostban gazdag „all-in-one” extrudátum (törpe) nyulak számára, ami egyenlő a gondtalan táplálással. Így a kedvenc nyulunk elkerüli a szelektív táplálkozási viselkedés, mivel minden alapvető tápanyagot megkap, és egészséges marad. A magas rosttartalmú, hosszú rostokat tartalmazó eledel kifejezetten a felnőtt nyulak táplálkozási igényeihez lett szabva. A Versele-Laga Complete Cuni termékcsaládot állatorvosok fejlesztették ki tudományos meglátások alapján. Ne feledkezzünk meg alacsony hőfokon történő gyártásról, mely megkíméli hosszúszerű rostokat azok nem „főnek” el.

Összefoglalva az előnyöket:

- **Hosszú szárú rostok:** és azok szerkezete megfelelő fogkopást biztosítanak.
- **Plusz vitaminok:** A, E, D3 és C vitaminokkal dúsított az optimális egészség és állapot érdekében.
- **Magas rosttartalom:** A magas rosttartalom biztosítja a jó emésztést és az egészséges gyomor-bélrendszert.

Etetésnél vegyük figyelembe, a kedvencünk életkorát, életmódját, mozgás mennyiségét. A kiporciózott takarmányadag elegendő mennyiségű rostot biztosít az optimális bélrendszerhez és a fogak egészségéhez. Biztosítson minden nap elegendő mennyiségű friss vizet kedvenceinknek (Városi legenda, hogy a nyúl és a tengeri malac nem iszik).

Mit tegyek, ha érzékeny a nyulam?

Ebben az esetben válasszuk a Versele Laga Cuni Sensitive 1,75 kg, könnyen emészthető „all-in-one” extrudátumok érzékeny (törpe) nyulak számára. A magas rosttartalmú, természetesen hosszú rostokat tartalmazó eledel segít megelőzni a szőrgolyókat és az elhízást. Az optimális kalciumtartalom és az áfonya kivonat segít fenntartani a húgyutak egészségét. A Versele-Laga Complete Cuni Sensitive termék kifejlesztésében állatorvosok is részt vettek tudományos meglátások alapján.

Összefoglalva az előnyöket:

- **Minden az egyben:** megakadályozza a szelektív étkezési magatartást
- **Alacsonyabb energiatartalom:** hosszú rostok pl. timothy széna, a jó emésztés érdekében
- **Áfonyával gazdagítva** és a csökkentett kalciumtartalom: az egészséges húgyúti és veseműködés érdekében
- **A magas rosttartalom segít:** a szőrzet emésztőrendszeren való áthaladásban, és segít megelőzni a szőrgolyókat.

Mit tegyek, ha még fiatal a nyulam?

Semmi esetre se essünk kétségbe, válasszuk a Versele Laga Cuni Junior Complete 1,75 kg-os terméket. Fehérjében gazdag, szintén „all-in-one extrudátum”(törpe) nyulaknak 0-8 hónapos korig. A Complete Cuni Junior választásával nyulunk elkerüli a szelektív táplálkozási viselkedést mert minden alapvető tápanyagot megkap és egészséges marad. A hosszú rostokat tartalmazó táp magasabb kalcium-, fehérje- és vitamintartalommal rendelkezik az optimális növekedés segítve.

Összefoglalva az előnyöket:

- **Hosszú szárú rostok:** azok szerkezete megfelelő fogkopást biztosítanak.
- **Optimális növekedéshez:** magasabb kalcium-, vitamin- és fehérjetartalom (pl. lucerna széna).
- **Optimális emésztéshez:** Gyógynövényekkel gazdagítva a gyomor és a belek optimális működéséért

Mit válasszak a tengeri malacomnak?

Ebben az esetben a rostban gazdag Versele Laga Cavia Complete 1.75 kg kiszerezésű „all-in-one” extrudátumot válassza. A tengerimalaca minden lényeges tápanyagot megkap, és így egészséges marad. A hosszú rostokat és stabilizált C-vitamint tartalmazó táplálékot kifejezetten a tengerimalac táplálkozási igényeihez szabták. A Versele-Laga Cavia Complete terméket állatorvosok fejlesztették ki tudományos meglátások alapján. A kíméletes gyártás megőrzi és biztosítja a C-vitamint, amit az emberhez hasonlóan nem tud előállítani a szervezetük, így azt pótolni szükséges!

Összefoglalva az előnyöket:

- **Extra C-vitaminnal;** hosszú szákkal a.o. timothy széna, a jó fogakért
- **Bodzával és gyógynövényekkel** dúsítva a jobb lenyelés és a jó állapot érdekében
- **Hosszú szárú rostok:** hosszú rostok és azok szerkezete megfelelő fogkopást biztosítanak
- **C-VITAMIN PLUSZ** 1000 mg/kg stabilizált C-vitaminnal dúsított, tengerimalacok számára nélkülözhetetlen.
- Magas rosttartalom
- **A magas rosttartalom segít:** biztosítja a jó emésztést és az egészséges gyomor-bélrendszert.

Kedveskedhetek a nyulamnak vagy tengeri malacomnak?

Kedveskedésben egy gondos gazdit megakadályozni nem tudunk, hiszen tovább fokozhatja jóllétét kis barátjának, jó minőségű, száraz, zöld és lehetőleg pormentes **Versele Laga Nature Timothy** szénával (kerüljük az út mellől való begyűjtés, mivel szennyeződhetett permetszerrel is). Kombinálhatja a nyulak és tengeri malacok táplálását **Versele Laga** kisállatoknak szóló **Snack** termékekkel is. Snack választékról bővebb információ a <https://www.versele-laga.com/hu> oldalon.

A Versele-Laga családi tulajdonban lévő, nemzetközi hírű, vadmadarak és díszállatok számára kiváló minőségű táplálékot és ápolószereket szolgáltató márka gyártója. Fejlődése és az innovációi 90 éve töretlenek. További információk a <https://www.versele-laga.com/hu/hu/complete-cavia> és <https://www.versele-laga.com/complete> oldalon találhatóak.





Nyuszi húsvétra? Jól gondold át, ezzel jár!

Legyen szó bármilyen ünnepről, egy élő állat ajándékozása soha nem jó ötlet. Az állatok érző lények, akik a szereteten túl fizikai és mentális szükségleteiknek is megfelelő tartást igényelnek. Az állattartás komoly felelősség és kötelezettség, melynek vállalásáról mindenkinek magának kell döntenie. A húsvéti ünnepeknek sajnos sok élő nyuszi szenved kárát. Amikor a szülők egy pihe-puha nyuszival lepik meg gyermeküket, gyakran nem gondolják át, hogy ez milyen felelősséggel jár. Egy nyuszi nem plüss játék, legtöbbjük például egyáltalán nem szereti, ha ölelgetik, puszilgatják. A nyusziknak szükségük van mozgásra és ingerekre, nem élhetik le az életüket egy ketrecben. Éjszaka zajosak, zörögnek, kaparnak és mindent megrágnak. Ez hozzátartozik természetes viselkedésükhöz, melyben nem szabad őket korlátozni. Egy jól gondozott, egészséges nyuszi pedig akár 10 évig is élhet.

Egy nyuszi tartása tehát gondosságot, felkészültséget és odafigyelést igényel. Összeszedtük a legfontosabb dolgokat, melyek ismerete elengedhetetlen egy boldog és egészséges nyuszi életéhez. Fontos, hogy tisztában legyél ezekkel, mielőtt egy nyuszi választasz családi kedvencnek vagy húsvéti meglepetésnek.

A NYUSZIK MEGFELELŐ TARTÁSA

A nyuszi nem csak a vacsorájukat, hanem szinte mindent megrágnak maguk körül. Ezért egy olyan biztonságos, kellően tágas ketrec van szükségük, ahol kedvükre mozoghatnak és rágcsálhatnak. Az ideális méret egy 1-3 kg-os törpenyúlnak legalább 100×100 cm, egy házinyúlnak pedig minimum 120×100 cm méretű ketrec. A lakhelyük tisztántartására nagy gondot kell fordítani, naponta szükséges frissíteni és takarítani. Mozgásigényük meglepően nagy, melynek kielégítéséhez nem elegendő még egy tágas méretű ketrec sem. Fontos tehát, hogy rendszeresen kiegészítsd ketrecből, hogy egy kicsit szabadon mozoghasson a lakásban. Mivel azonban kíváncsiságuk határtalan és imádnak rágcsálni, biztonságossá kell tenni számukra a terepet. Ne férjenek hozzá olyan kábelekhez, műanyag dolgokhoz, melyek megrágcsálása kárt tud tenni bennük. Papucsokat, tisztítószereket, más háziállatok eledelét legalább 30 cm-es magasságban kell elhelyezni.

TÁPLÁLÁS ÉS OLTÁSI PROGRAM

A tapsifülek szinte egész nap majszolnak valamit, ezért fontos, hogy a megfelelő táplálék korlátlanul rendelkezésükre álljon. Ez pedig nem más, mint jó minőségű széna és friss zöltségek. Ma már kiváló minőségű nyúledeleket is lehet kapni, melyek

megfelelő mennyiségű rostot tartalmaznak. Ez pedig rendkívül fontos a nyusziknak, hiszen a kevés rostbevitel komoly problémához vezethet. Szórtépés alakulhat ki, a finom szőrzet pedig egy nemezszerű labdává áll össze a gyomorban, mely gyomortömődéshez vezethet.

A nyusziknak is szükségük van védőoltásokra, melyek megvédik őket a súlyos betegségektől. A két leggyakoribb és legveszélyesebb betegség a nyulak vérzéses betegsége (RHD) és myxomatosis. Mindkettő megelőzhető a megfelelő oltással. Az első oltást már 6 hetes korban megkaphatják, amit 2-3 hét múlva meg kell ismételni a hatékony immunválasz érdekében. Nagyon fontosak ezek az oltások, mert ezekre a betegségekre nincs hatékony gyógymód, ha egy nyuszi elkapja, nem sok esélye marad a túlélésre. A védőoltások mellett a folyamatos féregtelenítésről is kell gondoskodni. (lásd 28. old.)

A NYUSZIFOGAK MEGFELELŐ ÁPOLÁSA

A nyuszi foga folyamatosan nő. Ezért is rágcsálnak mindig, így koptatják foguk felszínét. Emellett azonban havi rendszerséggel vinni kell őket fogcsiszolásra és folyamatosan figyelni kell a fogak növekedését. Előfordulhat ugyanis, hogy az alsó és felső fogak nem megfelelően érintkeznek,



ezért rágás közben nem egyenletesen kopnak. Ez fájdalommal jár, rágási és étkezési nehézségekhez vezethet. Nem szabad megvárni, hogy idáig fajuljon a folyamat, ezért rendszeresen ellenőriztessük állatorvossal a fogak állapotát.

Azt is fontos tudni egy leendő gazdának, hogy a nyulak társas lények. Sokkal jobban érzik magukat párban, mint egyedül. Más rágcsálókkal, például tengerimalaccal vagy hörcsöggel azonban nem szabad őket együtt tartani. Párválasztáskor fontos szempont, hogy fiút és lányt csak ivartalanított állapotban érdemes együtt tartani. Nem csak a nem várt szaporulat elkerülése miatt, hanem azért is, mert egy ivaros kan folyamatos párzási hajlamával pokollá teheti párja életét. Ivartalanul azonban kiváló párost alkothatnak, megfelelő gondozás és táplálás mellett pedig hosszú, boldog életet élhetnek.

Apró természet, nagy felelősség

A HÖRCSÖGÖK HELYES TARTÁSA ÉS TÁPLÁLÁSA

Amilyen picik a hörcsögök, olyan gondos tartást, odafigyelést és ápolást igényelnek. Ezek a kedves, apró rágcsálók játékosak és kedvesek, gyorsan belopják magukat a gazdik szívébe. Ideális első háziállat lehet gyerekeknek is, azonban fontos tisztában lenni igényeivel és szükségleteivel. A megfelelő tartás és táplálás ismerete elengedhetetlen a hörcsögök hosszú boldog életéhez.

Ismerd meg, hogy mire van szüksége ennek az apró, de annál szeretni valóbb kedvencnek ahhoz, hogy otthonunkban igazán jól érezhesse magát.

A megfelelő lakóhely kialakítása

A hörcsögök sivatagi és füves síkságokról származnak, ahol az időjárási viszonyok széles skálán mozognak. Ezek a kis állatok búvóhelyként földalatti alagutakat használnak, melyek védelmet nyújtanak számukra az időjárási ingadozások és a ragadozók ellen. Hörcsögöd otthonának kialakításakor törekedj arra, hogy minél jobban hasonlítson természetes élőhelyéhez. Első lépésként válassz számára egy tágas ketrecet, ahol kényelmesen mozoghat, szaladgálhat. Akár több ketrecet is összekapcsolhatsz. A ketrec aljára helyezz vastag almot faforgácsból, vagy papírforgácsból. Olyan almot válassz és úgy helyezd el, hogy tudjon benne alagutakat, járatokat kialakítani magának. Búvóhelyeket is helyezz el a ketrecben, például kis házakat vagy műanyag alagutakat. Fontos a stabil hőmérséklet, kerülj a huzatot és a közvetlen napsütést. A hörcsögök 20-23°C között érzik magukat a legjobban.



Természetes élőhelyükön gyűjtögető életmódot folytatnak, a megszerzett élelmet általában első lépésként elrejtik és aztán „takarásban” fogyasztják el. Ketrecükben sem lesz ez másként, kitömött pofazacskójukban elszállítják a finom falatokat valamelyik rejtekhelyükre. Ez pedig azt jelenti, hogy ketrecében szinte bárhol maradhat ételmaradék. Nagy hangsúlyt kell tehát a lakóhely tisztántartására helyezni. Hetente egyszer alaposan tisztítsd át a hörcsög-lakot, különös tekintettel az alomra és az odúkra. Az ételmaradékok könnyen megpenészedhetnek és megromolhatnak. Ezeket fontos eltávolítani, az almot pedig rendszeresen cserélni.

Hogyan tápláld megfelelően hörcsögödet?

A megfelelő táplálás nemcsak a fizikai egészségét, hanem mentális jólétét is biztosítja kedvencünknek. Éppen ezért fontos, hogy egy hörcsög gazdi tisztában legyen apró állatának táplálkozási igényeivel. Természetes élőhelyükön főként magokat, zöldségeket és gyümölcsöket esznek. Olykor rovarok is az étlapra kerülnek, ez a fehérjeforrás különösen fontos a növekedéshez. Ma már szerencsére számos kiváló hörcsögeledel kapható a szaküzletekben. Fontos, hogy megbízható, jó minőségű hörcsög eledelt válassz. A kész keverék mellé friss zöldséget és gyümölcsöt is adhatsz neki, de nem mindegy, hogy milyen. Először is ne ezekkel helyettesítsd a főétkezést, csak kiegészítőként használd. Nagyon szeretik például a salátát, uborkát vagy a répát. Némelyikük az édesbur-

gonyától is odáig lesz, de akár brokkolit vagy karfiolt is kínálhatsz neki. Az édes zöldségekkel (pl. sárgarépa) és gyümölcsökkel óvatosan kell bánni a cukortartalmuk miatt. Almát, epret, sárgadinnyét és mangót is kaphatnak, de jóval kevesebbet, mint amennyi zöldséget. Fontos, hogy mindig távolítsd el a gyümölcsök magját és héját. Olajos magokat nem ajánlott adni nekik. A földimogyorót és a mandulát ezért inkább kerüljük. Nagyon magas ugyanis a zsír-és kalóriatartalmuk. Fokhagymát, padlizsánt, kenyeret és csokoládét is tilos nekik adni.

Mennyi vizet iszik egy hörcsög?

A hörcsögök természetes élőhelyükön, sivatagos, félsivatagos vidékeken nem jutnak rendszeresen folyadékhoz. Éppen ezért szervezetüknek nincs is szükségük folyadékpótlásra, plusz folyadékra. Elegendő számukra az, amit a zöldségekkel, gyümölccsel együtt magukhoz vesznek. Ettől függetlenül azonban biztosítsunk számára lehetőséget az ivásra, ha szüksége van rá. A ketrecben tehát legyen mindig friss ivóvíz egy olyan önitatóban, amelyben mindig tiszta marad a víz. Kis tálkában nem érdemes vizet berakni, majdnem biztos, hogy előbb-utóbb felborítja, vagy belemászik.

A hörcsögök megfelelő tartása nem bonyolult tehát, ezt a néhány alapvető szabályt kell csak betartani. Ezekre azonban folyamatosan figyelni kell, hogy apró kis kedvenced boldog és egészséges életet élhessen.

A NYUSZIK JAVASOLT OLTÁSAI és leggyakoribb betegségei



Háziállatainkat számos olyan betegség fenyegeti, melyek gyógyítására sokszor kevés az esély. Megelőzéssel, megfelelő védőoltással azonban megóvhatjuk őket ezektől a fertőzésektől. Kutyák esetében egyértelmű és közismert az oltás fontossága. A veszettség elleni oltás beadatására például törvény kötelezi a kutya gazdikat. De mi a helyzet a nyuszikkal? Bizony nekik is szükségük van védőoltásokra és parazita elleni védelemre. A megfelelő tartás és táplálás mellett ezek a védőoltások is kedvencünk egészségének és jóllétének alapját képezik. Amikor egy nyuszi kerül a családba, egyeztessünk állatorvossal és kezdjük el az oltási programját. Cikkünkben többek között megtudhatod, hogy milyen betegségeket előzhetsz meg oltással és mikor javasolt ezek beadatása.

A nyuszik leggyakoribb betegségei és ajánlott oltásai

A nyuszik leggyakoribb betegségei ellen szerencsére lehet védekezni. Két olyan betegség fenyegeti őket, melyek szinte biztos, hogy halállal végződnek. Nagyon kicsi az esély rá, hogy meggyógyuljon egy nyuszi ezekből a betegségekből. Védőoltással azonban mindkettőt meg lehet előzni. A megfelelő időben és megfelelő gyakorisággal beadott oltás, védelmet biztosít számukra a súlyos megbetegedések ellen.

A nyulak vérzéses betegsége

Az egyik legsúlyosabb betegség, ami a nyuszikat veszélyezteti a Rabbit Hemorrhagic Disease (RHD), vagyis a nyulak vérzéses betegsége. Ezt a súlyos, gyorsan terjedő és veszélyes betegséget a calicivírus okozza. Fertőzött váladékokkal terjed, és komoly tüneteket okoz már 1-2 nap leforgása alatt. A megbetegedett állat hirtelen lázas, levert és étvágytalan

lesz. Ezt követően hirtelen véres orrfolyás és légszomj alakul ki náluk, ami a halálukhoz vezet. Hiába viszszük orvoshoz már az első tünetek megjelenésekor nyusziinkat, az orvos nem kezelheti a betegséget. A fertőzött nyulat kíméletesen el kell altatnia, a fertőzést pedig be kell jelentenie a hatósági állatorvosnál.

Myxomatózis nyulaknál

A nyuszik másik rendkívül súlyos betegsége a myxomatózis. A megbetegedést a poxvírus okozza, általában szúnyogok terjesztik. Az RHD-hoz hasonlóan a betegség nem gyógyítható és általában elhullással végződik. A lappangási idő után először a fejen, majd a nemi szervek körül, végül az egész testen súlyos elváltozások jelennek meg. Gennyes szem-és orrfolyással kezdődik, majd a szem környékén és az orron daganatszerű szövetszaporulatok alakulnak ki. Ezek később átterjednek a test egész felületére. A beteg állat nem eszik, drasztikusan veszít testsúlyából. Az állatorvos csak a tüneteket tudja kezelni, de a gyógyulás esélye nagyon alacsony. A myxomatózis ellen haté-

kony védőoltás létezik, mellyel biztos védelmet adhatunk nyusziinknak.

A nyuszik oltási programja

A két legfontosabb betegség elleni védőoltást 6 hetes kor után kaphatják meg a nyuszik. Az RHD és a myxomatózis ellen létezik kombinált oltás, mely mindkét betegség elleni védelmet biztosítja. Ezt az oltást évente, vagy fél évente kell ismételni a vakcina típusától függően. A nyuszik kombinált oltását nem szabályozza törvény. Azonban minden felelős gazdinak ajánlott időben elkezdni kedvencük egészségének védelmét. Az RHD fertőzést ma már két csoportra osztják az orvosok. Az RHD-1 mellett megjelent egy RHD-2 nevű vírus is, mely ellen szintén létezik védőoltás.


Ha úgy döntöttél, hogy nyuszit fogadsz örökbe, fontos, hogy tudd: az egészsége érdekében mindig fontos állatorvossal konzultálni. Ha étvágytalan, passzív látod őt, mindenképp kérj tanácsot egy megbízható szakértőtől.



PACIFIC AKVÁRIUM*

+Szűrő + Led Light
54 l
60x30x30cm

25 990 Ft



KETREC NYÚLNAK*

100x50x42cm
16 990 Ft

80x50x41cm

13 990 Ft



DOLLY PREMIUM

fapellet alom
15kg
8 990 Ft (599 Ft/kg)

3 kg
1 890 Ft
630 Ft/kg

NESTOR

Dupla rúd közepes papagájnak
115gr
trópusi gyümölcs
790 Ft (6870 Ft/kg)



CHIPSI BIO SZÉNA

600g
• borsmenta
• gyermekláncfű
• répa
1 590 Ft (2650 Ft/kg)

Natúr

1 390 Ft
2317 Ft/kg



CHIPSI SZÉNA SUNSHINE

Bio 3 kg
3 190 Ft (1063 Ft/kg)
4 kg
3 790 Ft (948 Ft/kg)

Compact, 1 kg

1 190 Ft
1190 Ft/kg



Méz

690 Ft
6000 Ft/kg



NESTOR

Dupla rúd törpepapagájnak
85g
• erdei gyümölcs
• gyermekláncfű
• jód+kagylóhéj
• mézes
• tojás

690 Ft (8118 Ft/kg)

• kókusz és banán
790 Ft (9294 Ft/kg)

690 Ft-tól
8118 Ft/kg-tól



NESTOR

Dupla rúd rágcsálóknak és nyúlknak
115g
• erdei gyümölcs
• gyümölcs
• méz
• mogyoró
• pop corn
• szezámag
• vadrózsa és ribizli

dupla rúd rágcsálóknak
• méz+zöldség
• mogyoró+biscuit
• tojás+gyümölcs

690 Ft
8118 Ft/kg



NESTOR

Dupla rúd
115g
• csincsillának
• kökény+narancs+magok
• degunak
• csicsóka+fűmag+zöldség
• nyúlknak
• gyógynövény+széna+zöldség
• rágcsálóknak és nyúlknak
• trópusi gyümölcs
• tengerimalacnak
• narancs+feketeribizli

790 Ft
6870 Ft/kg



NUTRIN

Complete Junior
Prémium minőségű
eleség rágcsálóknak
400g
• nyúleledel
• tengerimalac

1 390 Ft
3475 Ft/kg



NUTRIN

Complete
Prémium minőségű
eleség rágcsálóknak
400g
• csincsilla és degu eledel
• hörcsög és egér eledel
• nyúleledel gyümölcs
• nyúleledel zöldség
• patkány eledel
• tengerimalac eledel

1 390 Ft
3475 Ft/kg



NUTRIN

Complete
Prémium minőségű
eleség rágcsálóknak
Gabonamentes
900g
• nyúleledel zöldség
• tengerimalac eledel

1 690 Ft
4225 Ft/kg



NUTRIN*

Complete
Prémium minőségű
eleség rágcsálóknak
1500g
• nyúleledel gyümölcs
• nyúleledel zöldség
• tengerimalac eledel

4 490 Ft
2993 Ft/kg



NUTRIN*

Complete
Prémium minőségű
eleség rágcsálóknak
gabonamentes
1500g
• nyúleledel zöldség
• tengerimalac eledel

4 990 Ft
3327 Ft/kg



KUTYA

Kutya és macska Horoszkóp

A csillagok szerinti kutyás/cicás sorsok 2024. márciusra



Kos (március 21 - április 19)
Energiaival teli időszak vár rád! Tavasszal új kalandok várnak, így ne lepődj meg, ha többet sétáltatnak, mint szoktak. Vigyázz a játékokra, valószínűleg egy új labda is az utadba kerül.



Bika (április 20 - május 20)
A tavasz a pihenésről szól számodra. Több időt tölthetsz a napfényben heverészve, ami feltölti energiaraktáraidat. Ne feledd, néha a csendes percek adják a legnagyobb örömeidet.



Ikrek (május 21 - június 20)
Kíváncsiságod vezet téged ebben az időszakban. Új barátokra tehetsz szert a parkban, de ügyelj, hogy ne húzd túl a pórázt. A kommunikáció kulcsfontosságú, még ha csak vakkantások formájában is.



Rák (június 21 - július 22)
Érzékeny lelked még inkább előtérbe kerül. Több ölelésre és simogatásra számíthatsz, ami erősíti a köteléket te és a gazdid között. Ne feledd, néha a legnagyobb erő az érzékenységekben rejlik.



Oroszlán (július 23 - augusztus 22)
Az önbizalom és a bátorság időszaka ez számodra. Ne habozz vezető szerepet vállalni a kutyaparkban, de emlékezz, a tisztelet mindig fontos. A fény, ami belőled árad, mindenkit elvarázsol.



Szűz (augusztus 23 - szeptember 22)
A részletekre való odafigyelésed most különösen hasznos lesz. Tökéletes időszak az új trükkök tanulására. A tisztaság iránti szereteted is fokozódik, így gyakrabban kérheted a fürdetést.



Mérleg (szeptember 23 - október 22)
A harmóniára törekvésed még fontosabbá válik. Kerüld a konfliktusokat a kutyaparkban, és törekedj a békés együttélésre. Egyensúlyra leszel a pihenés és a játék között.



Skorpió (október 23 - november 21)
Az intenzitás jegyében telik ez a tavasz számodra. Lehet, hogy egy titkos kertre bukkansz a séták során, ami új felfedezési lehetőségeket kínál. A szenvedélyed a játék iránt új szintre lép.



Nyilas (november 22 - december 21)
A szabadság és a felfedezés vágya vezérel téged. Több hosszú sétára számíthatsz, talán még új helyszíneken is. Ne feledd, minden kaland tanulsággal szolgál.



Bak (december 22 - január 19)
A felelősségteljes hozzáállásod most még inkább előnyödre válik. Egy új felelősségi kör lehetősége merül fel, talán egy újabb kisállat felügyelete a háznál. Megbízhatóságod fényt hoz a családod életébe.



Vízöntő (január 20 - február 18)
Az újítások és a változások jegyében telik a tavasz számodra. Lehet, hogy új típusú eledelt próbálhatsz ki, vagy új játékokat fedezhetsz fel. Nyitottságod új örömeket hoz az életedbe.



Halak (február 19 - március 20)
Az intuíciónak most még erősebbé válik. Érezheted, ha gazdidnak szüksége van egy megnyugtató mancsra. A víz szeretete is fokozódik, így több időt tölthetsz a pocsolyákban vagy akár a tengerparton.

MACSKA



Kos (március 21 - április 19)
Ebben az időszakban energikusabb leszel, mint valaha. Készülj fel, hogy a játékidő hosszabb és vadabb lesz, mint amire számítasz. Ne lepődj meg, ha hirtelen úgy érzed, te vagy az otthoni falka vezére.



Bika (április 20 - május 20)
A tavasz a kényelemről és a nyugalomról szól számodra. Több időt töltesz a napfényben pihenve, mint szoktál. Ez jó alkalom lehet arra, hogy a nap melegében lazíts.



Ikrek (május 21 - június 20)
Kommunikatívabb leszel ebben az időszakban. Ne lepődj meg, ha többet nyávogsz, vagy ha új módokat találsz arra, hogy felhívod magadra a figyelmet. Ez egy remek időszak lehet gazdiddal a kölcsönös megértés elmélyítésére.



Rák (június 21 - július 22)
Az otthon szeretete dominál ebben az időszakban. Még inkább ragaszkodni fogsz a kényelmes helyekhez és a megszokott rutinokhoz. Biztosíts magadnak sok simogatást és figyelmet, hogy boldog légy.



Oroszlán (július 23 - augusztus 22)
Igazi királyként fogsz viselkedni ebben az időszakban. Szeretni fogod, ha mindenki téged figyel és kényeztet. Ne feledd, hogy néha neked is szükséged van arra, hogy érezd, te irányítasz.



Szűz (augusztus 23 - szeptember 22)
A tisztaság és a rend iránti vágyad még erősebb lesz. Ne csodálkozz, ha extra igényes leszel a tápkádra és almodra. Ez egy jó időszak arra, hogy rávedd gazdidat az extra takarításra.



Mérleg (szeptember 23 - október 22)
A harmónia keresése lesz a fő célod. Igyekezni fogsz elkerülni a konfliktusokat és törekedsz majd a békés együttélésre. Próbáld meg nyugodt és kiegyensúlyozott maradni.



Skorpió (október 23 - november 21)
A kíváncsiságod és titokzatosságod csúcsra ér. Lehet, hogy többet bújsz el vagy felfedezel új rejtékhelyeket. Légy bátor, fedezd fel a környezeted rejtett zugait.



Nyilas (november 22 - december 21)
A kalandvágyad miatt több időt tölthetsz a szabadban. Szerezz magadnak elegendő stimulációt és új játékot, hogy kiélhesd kíváncsiságodat.



Bak (december 22 - január 19)
A felelősségteljes oldalad kerül előtérbe. Lehet, hogy komolyabban veszed a területed őrzését, vagy több időt töltesz a család közelében. Értékeld sok dorombolással ezt a hűséget és gondoskodást.

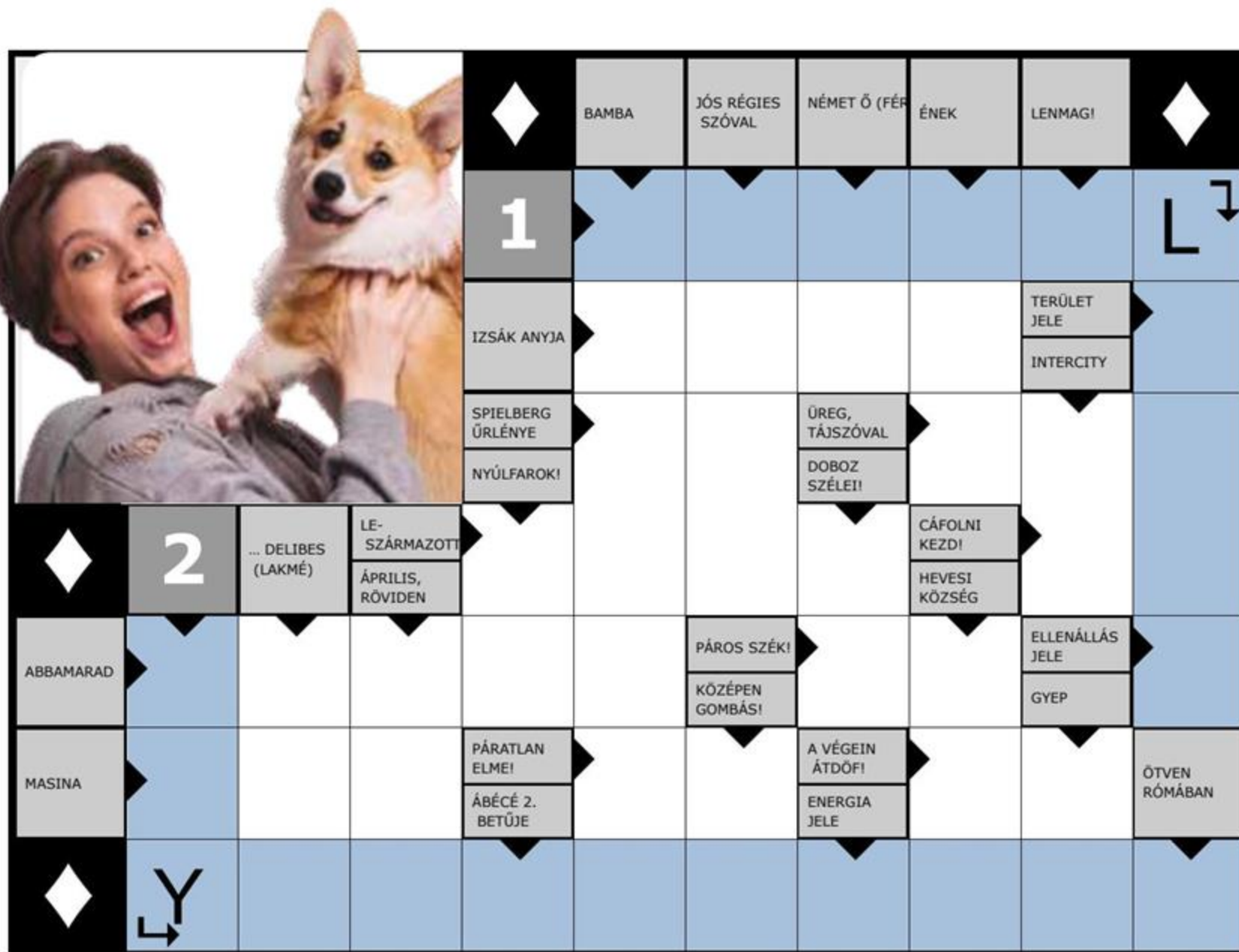


Vízöntő (január 20 - február 18)
Az újítás iránti vágyad miatt talán új szokásokat veszel fel, vagy új helyeken kezdesz el aludni. Légy nyitott az újdonságokra, és légy nyitott a felfedezésre.



Halak (február 19 - március 20)
Az érzékenységed fokozódik, így lehet, hogy több törődésre és megértésre van szükséged. Tölts gazdiddal sok csendes, nyugodt időt, hogy érezd, biztonságban vagy.

Vigyázz, mert a kiskedvencek csillagjegye csak a születési dátum alapján határozható meg, de remélem, ezzel az összeállítással szebbé tettük a napodat!



**JÁTSSZ
VELÜNK**
és zsebelj be
1000Ft

KEDVEZMÉNYT!

A megfejtés
egy kuponkódot rejt,
amit az alphazooshop.hu
webáruházban és
az ALPHAZOO üzletekben
válthatsz be
10.000 Ft vásárlás felett
2024.03.25-04.07 között.

Fontos: a kedvezmény csak a teljesárú, nem akciós termékekre érvényes! Ha sikeresen megfejtette a rejtvényt, nincs más dolgod, mint: 1: online rendelés esetén beírni a kuponkódot a kosár oldalon a megfelelő cellába. 2: áruházi vásárlás esetén bemutatni a megfejtést a pénztárnál. 3: ne feledd: egy keresztrejtvény megfejtésért csak egyszer veheted igénybe a kedvezményt az üzletben is és a webshopon is!

ASKA menhely
ahol az árva kutyák
esélyt kapnak
az új, gazdis életre



Ha úgy érzed,
szívesen hozzájárulnál
az ASKA küldetéséhez,
az ország bármely területéről
megteheted. A támogatási
lehetőségekről itt olvashatsz
bővebben:



BESZÁMOLÓ

ASKA Menhely: nehéz, de eredményes év volt 2023

Az ASKA számára a tavalyi év javarészt a hatósági eljárásokról szólt. A kóbor állatok mellett egyesek csapatokban érkeztek. 5-12, vagy éppen 72-es létszámmal. A hirtelen nagy létszámban érkező állatok komoly gondot jelentettek. Ellátásuk még a sokat tapasztalt dolgozóknak is feladta a leckét. A menhelyen élő állatok az elhelyezés mellett védőoltásokban részesülnek és mikrochipet kapnak. Szükség esetén megtörtént az ivartalanítás, valamint a bőr- és szívféreg szűrés is.

2023 tervei közé tartozott az új kennel sor építése. Az 54 új, modern, nagy méretű kennelt szeptember végén vették használatba a lakók. Az év során 765 állat került be a menhelyre, nagy részük sérülten, betegen, legyengülve. 70 kutya eredeti gazdjához került vissza, 441 kutya pedig új gazdira talált.

Mindez nem működhetett volna a magánszemélyek adományai és az adó 1% felajánlásai, valamint Székesfehérvár Megyei Jogú Város Polgármesteri Hivatalának pályázati támogatása nélkül.

**KÉRJÜK, AJÁNLJA JÖVEDELEMADÓJA
1%-ÁT AZ ASKA ALAPÍTVÁNYNAK!**

Az adó 1% felajánlása Önnek csak néhány perc, míg gondozott állatainknak az életet jelenti.

Adószám: **18494644-2-07**

Bővebb információ:



Ha szeretnéd
jobban
megismerni
a menhely
működését és
mindennapjait,
akkor ez a könyv
neked szól.



**100% valós
történetek**

egyenesen
Molnár Tamásné "Zsazsa",
az ASKA Állatkórházi
Alapítvány vezetőjének
tollából



ALPHAZOO



www.alphazoo.hu

AZ EGÉSZSÉGES KEDVENCEKÉRT

ÜZLETEK



ALPHAZOO Budapesten

- » **ÁLLATMÁNIA** • 1203 Budapest, János utca 6/b. • Tel.: 06-30/590-8118
- » **BATTHYÁNY TÉR** 1011 Budapest, Batthyány tér 5-6. (SPAR) • Tel.: 06-30/990-9943
- » **BÉCSI ÚT** 1037 Budapest, Bécsi út 262. (TESCO) • Tel.: 06-30/583-1303
- » **BÓKAY-KERT** 1182 Budapest, XVIII. kerület, Cziffra György út 15/B (AVENA CENTER) • Tel.: 06-30/994-5927
- » **BUDAPEST OUTLET** 1194 Budapest, Hofherr Albert utca 42. (Ecseri Piac mögött) • Tel.: 06-1/348-30
- » **CAMPONA** 1222 Budapest, Nagytétényi út 37. • Tel.: 06-30//476-2900 **ÚJ HELYEN!**
- » **CINKOTA** 1164 Budapest, Bugac tér • Tel.: 06-20/475-3275
- » **CSEPEL** 1212 Budapest, Görgey Artúr tér (volt Áruház tér – a SPAR mellett) • Tel.: 06-30/201-0132
- » **DOHÁNY UTCA** 1072 Budapest, Dohány u. 17. • Tel.: 06-30/720-9154
- » **KÖBÁNIA** 1108 BP, Sibrik Miklós út 32. (INTERSPAR) • Tel.: 06-30/261-6726
- » **MEGAPARK** 1204 Budapest, Mártírok útja 281. (TESCO) • Tel.: 06-20-213-5997
- » **NYUGATI TÉR** 1066 Budapest, Nyugati tér 1-2. • Tel.: 06-20/389-1241
- » **PÁSKOMLIGET** 1156 Budapest, Páskomliget u. 49. (a CBA mellett) • Tel.: 06-1/414-0475
- » **ÚJPEST** 1041 Budapest, Görgey Artúr utca 14-20. • Tel.: 06-20/426-9452
- » **VÁCI ÚT** 1138 Budapest, Gács u. 3. (TESCO) • Tel.: 06-30/633-0003

ALPHAZOO országszerte

- » **AJKA** 8400 Ajka, Szabadságtér 18. • Tel.: 06-20/325-5378 **ÚJ ÜZLET!**
- » **ALBERTIRSA** 2730 Albertirsa, Vasút u. 4/13. (TESCO) • Tel.: 06-70/617-1664
- » **ASZÓD** 2170 Aszód, Kossuth Lajos u. 4. • Tel.: 06-30/997-7866
- » **BALASSAGYARMAT** 2660 Balassagyarmat, Rákóczi út 83. • Tel.: 06-20/555-3236
- » **BALATONMÁDI** 8220 Balatonmádi Szabolcs u. 2. • Tel.: 06-30/321-3914
- » **BALATONBOGLÁR** 8630 Balatonboglár, Klapka u. 30. (TESCO) • Tel.: 06-20/402-7888
- » **BERETTYÓÚJFALU** 4100 Honvéd u. 13. (TESCO) • Tel.: 06-30/201-7906
- » **BÉKÉSCSABA** 5600 Békéscsaba, Szarvasi út. 68. (TESCO) • Tel.: 06-30-826-5526
- » **BUDAKALÁSZ** 2011 Budakalász, Omszk Park 1. (AUCHAN) • Tel.: 06-30/277-0935
- » **BUDAKESZI** 2092 Budakeszi, Biana u. 1. (TESCO) • Tel.: 06-30/623-3538
- » **CEGLÉD** 2700 Cegléd, Malomtó szél u. 29-30. (TESCO) • Tel.: 06-70/676-0517
- » **DEBRECEN** 4030 Debrecen, Monostorpályi u. 5. • Tel.: 06-52/525-990
- » **DEBRECEN** 4031 Debrecen, Kishatár u. 7. (AUCHAN) • Tel.: 06-30/732-7149
- » **DIÓSD** 2049 Balatoni út 2/A (INTERSPAR) • Tel.: 06-30/561-4083
- » **DOMBÓVÁR** 7200 Dombóvár, Kórház u. 120 (A Lidl áruházal szemben) • Tel.: 06-74/675-655
- » **DUNAKESZI** 2120 Dunakeszi, Fő út 190. (TESCO) • Tel.: 06-30/277-0945
- » **DUNAÚJVÁROS** 2400 Dunaújváros Béke krt. 1. (Interspar) • Tel.: 06-30/651-6122
- » **DUNAÚJVÁROS** 2400 Dunaújváros, Váci M. u. 7-9 • Tel.: 06-30/996-8765
- » **EGER** 3300 Eger, Törvényház u. 4 (Agría Park) • Tel.: 06-30/780-0364
- » **ÉRD** 2030 Érd, Diósi út 42. • Tel.: 06-30/162-0413
- » **GÖDÖLLŐ** 2100 Gödöllő, Thegze Lajos utca 2. (TESCO belső üzletsor) • Tel.: 06-30/268-3092
- » **GYÖNGYÖS** 3200 Gyöngyös, Vásár u. 2. (TESCO) • Tel.: 06-20/213-5938
- » **GYŐR BELVÁROS** 9021 Győr, Szent István út 19. • Tel.: 06-30/207-1183
- » **GYŐR** 9012 Győr, Királyszék út 33. (TESCO) • Tel.: 06-30/400-2119
- » **GYULA** 5700 Gyula, Kétegyházi út 1. (INTERSPAR) • Tel.: 06-30/247-4182
- » **HAJDÚBÖSZÖRMÉNY** 4220 Hajdúböszörmény, Baltazár Dezső u. 2. (REÁL üzlet mellett) • Tel.: 06-30/323-1330
- » **HAJDÚSZOBOSZLÓ** 4200 Hajdúszoboszló, Kabai útfél 0228/2 hrsz. (Tesco) • Tel.: 06-20/324-7814
- » **HATVAN** 3000 Bibó I. út 1. (TESCO) • Tel.: 06-20/317-0486
- » **HÓDMEZŐVÁSÁRHELY** 6800 Hódmezővásárhely, Hódtó u. 17-19. (TESCO) • Tel.: 06-70/701-3947
- » **JÁSZBERÉNY** 5100 Jászberény, Nagykáta út 2/A. (TESCO) • Tel.: 06-70/369-4545
- » **KAPOSVÁR** 7400 Kaposvár, Berzsényi út 13. (TESCO) • Tel.: 06-20/461-8068
- » **KECSKEMÉT** 6000 Kecskemét, Dunaföldvári utca 2. (AUCHAN) • Tel.: 06-20/746-7297
- » **KESZTHELY** 8360 Keszthely, Csapás u. 27. (TESCO) • Tel.: 06-30/561-4412
- » **KISKUNHALAS** 6400 Kiskunhalas, Fejérföld u. 24. (TESCO) • Tel.: 06-20/476-3614
- » **KOMÁROM** 2900 Komárom, Bajcsy-Zsilinszky út 7. (TESCO) • Tel.: 06-30/528-7673
- » **KÖRMEND** 9900 Körmend Sport út 5. (TESCO) • Tel.: 06-20/431-8450
- » **KÖSZEG** 9730 Kőszeg Pogányi út 7. (TESCO) • Tel.: 06-20/431-5634
- » **LEÁNYFALU** 2016 Leányfalu, Móríz Zsigmond u. 138. • Tel.: 06-26/580-092
- » **LENGYELTÓTI** 8693 Lengyeltóti, Zrínyi Miklós u. 46. • Tel.: 06-30/638-1502
- » **MAGLÓD** 2234 Maglód, Eszterházy János u. 1. (AUCHAN) • Tel.: 06-30/235-5732
- » **MISKOLC** 3527 Miskolc, József Attila u. 87. (AUCHAN) • Tel.: 06-30/286-5363
- » **MISKOLC** 3525 Miskolc, Szentpáli u 2-6. (MISKOLC PLÁZA) • Tel.: 06-30-440-0250
- » **MOHÁCS** 7700 Mohács, Jókai u. 17. • Tel.: 06-30/9162-105
- » **MOSONMAGYARÓVÁR** 9200 Mosonmagyaróvár, Régi Vámháztér 5. (AD FLEXUM) • Tel.: 06-30/513-6624
- » **NAGYATÁD** 7500 Nagyatád, Szabadság u. 38. (TESCO) • Tel.: 06-20/403-0196
- » **NAGYKANIZSA** 8800 Nagykanizsa Boszorkány út 42. (TESCO) • Tel.: 06-20/490-7251
- » **NAGYKOVÁCSI** 2094 Nagykovácsi, Lenvirág park 1. (LINUM PARK) • Tel.: 06-30/651-6155
- » **NYÍREGYHÁZA** 4400 Nyíregyháza, László u. 8. (INTERSPAR) • Tel.: 06-30/651-3037
- » **NYÍREGYHÁZA** 4400 Nyíregyháza, Pazonyi út 36. (TESCO) • Tel.: 06-20/490-7239
- » **OROSZLÁNY** 2840 Oroszlány, Környei út 3-5. (TESCO) • Tel.: 06-20/214-0497
- » **ÓZD** 3600 Ózd, Sárli út 4. (INTERSPAR üzletsor) • Tel.: 06-20/321-7529
- » **PAKS** 7030 Paks, Tolnai u. 2/1 (TESCO) • Tel.: 06-30/460-5828
- » **PÁPA** 8500 Pápa, Celli út 92. (TESCO) • Tel.: 06-30/438-8196
- » **PÁPA** 8500 Pápa, Celli út 92. (TESCO) • Tel.: 06-30/438-8196
- » **PÁSZTÓ** 3065 Páztó, Fő u. 27. • Tel.: 06-20/465-6674
- » **SALGÓTARJÁN** 3100 Salgótarján, Rákóczi út 143. (TESCO) • Tel.: 06-20/584-6022
- » **SÁRVÁR** 9600 Sárvár, Sársziget út 74. • Tel.: 06-30/651-6121
- » **SIÓFOK** 8600 Siófok, Honvéd u. 26. (az állatorvosi rendelőben) • Tel.: 06-84/322-400
- » **SOLYMÁR** 2083 Solymár, Szent Flórián u. 2-4. (AUCHAN) • Tel.: 06-26/920-985
- » **SOPRON** 9400 Sopron, Kodály Zoltán tér 18. • Tel.: 06-30/582-9805
- » **ŠTUROVO** 943 01 (PÁRKÁNY, Szlovákia) PETOFIHO 65. • Tel.: +421/915-038-456
- » **SZÁZHALOMBATTA** 2440 Százhalombatta, Városkapu út 6. (VÁROSKAPU ÜZLETHÁZ) • Tel.: 06-70/360-6955
- » **SZEGED** 6728 Szeged, Zápor u. 4. (AUCHAN) • Tel.: 06-30/277-0670
- » **SZEGED** 6724 Szeged Damjanich u. 13. • Tel.: 06-30/271-0335
- » **SZEGED** 6726 Szeged, Szőregi u.80. (Nova üzletház) • Tel.: 06-30/962-6977
- » **SZEGED** 6727 Szeged, Rókusi Krt. 42-64. (TESCO) • Tel.: 06-30/643-4670
- » **SZEKSZÁRD** 7100 Szekszárd, Arany János u. 31. (TESCO) • Tel.: 06-20/318-2439
- » **SZENTES** 6600 Szentes, Alsórért 258 (TESCO) • Tel.: 06-30/823-3949
- » **SZÉKESFEHÉRVÁR** 8000 Székesfehérvár, Holland Fásor 2. (AUCHAN) • Tel.: 06-20/426-9488
- » **SZÉKESFEHÉRVÁR** 8000 Székesfehérvár, Homokosor 7. (Állatkórház) • Tel.: 06-22/516-440
- » **SZIGETSZENTMIKLÓS** 2310 Szigetszentmiklós, Háros utca 120. (AUCHAN) • Tel.: 06-30/990-9916
- » **SZOLNOK** 5000 Szolnok, Ady Endre út 15. • Tel.: 06-30/418-1254
- » **SZOLNOK** 5000 Szolnok, Téglagyár u. 30. (TESCO) • Tel.: 06-20/363-2342
- » **SZOMBATHELY** 9700 Szombathely, Zanati út 70. (TESCO külső üzletsor) • Tel.: 06-20/362-2165
- » **TAMÁSI** 7090 Tamási, Kossuth tér 7. • Tel.: 06-30/869-4988
- » **TAPOLCA** 8300 Tapolca, Veszprémi út 5. (TESCO) • Tel.: 06-30/288-4019
- » **TATA** 2890 Tata, Május 1. út 20. (A CBA üzletházon belül) • Tel.: 06-30/469-0335
- » **TATABÁNYA** 2800 Tatabánya, Bláthy Ottó u. 1. (TESCO) • Tel.: 06-30/648-8404
- » **TATABÁNYA** 2800 Tatabánya, Aradi vértanúk tere 7. • Tel.: 06-34/522-559
- » **TÖRÖKBÁLINT** 2045 Törökbálint, Torbágy u. 1. (AUCHAN) • Tel.: 06-30/532-7020
- » **ÜRÖM** 2096 Üröm, Dózsa György út 63 (LIDL) • Tel.: 06-20/312-8113
- » **VÁC** 2600 Vác, Köztársaság u. 9. • Tel.: 06-70/304-8200
- » **VÁRPALOTA** 8100 Várpalota, Árpád u. 47. (SZOLGÁLTATÓHÁZ) • Tel.: 06-20/926-9134
- » **VERESEGYHÁZ** 2112 Veresegyház, Budapesti u. 1. (LIDL) • Tel.: 06-30/356-4587
- » **VEZSPRÉM** 8200 Veszprém, Endrődi u. 11. • Tel.: 06-30/431-7601
- » **VEZSPRÉM** 8200 Veszprém, Külső Kádártai út 3. (TESCO) • Tel.: 06-20/461-4068
- » **ZALA** 8991 Teskánd, Petőfi u. 120/8. • Tel.: 06-92/370-020
- » **ZALAEGRSZEG** 8900 Zalaegerszeg, Sport u. 1. (TESCO) • Tel.: 06-30/925-9122

* Az üzletek árukészlete eltérő lehet és a kisebb üzletekben egyes termékek csak rendelésre kaphatóak.

A termékajánlatok 2024.03.13-03.24., illetve a készlet erejéig érvényesek. Az árak a kedvezményt tartalmazzák. Kérjük, vedd figyelembe, hogy állandó árukészletünkkel ellentétben ezek a termékek csak korlátozott számban állnak rendelkezésre és ajánlataink a készlet erejéig érvényesek. Amennyiben gondos tervezésünk ellenére egyes termékek a nem várt magas kereslet következtében már az értékesítés első napján elfognak, úgy ezért szíves elnézésed kérjük. Áraink forintban értendők és a 27% áfát tartalmazzák. Az esetleges nyomdai hibáért és a külső partnerek hirdetéseiben szereplő ajánlatokért nem tudunk felelősséget vállalni. Az ajánlatok más kedvezménnyel, promócióval nem összevonhatók.

A REKLÁMKIADVÁNY FELELŐS KIADÓJA AZ ALPHA ZOO KFT. 8000 SZÉKESFEHÉRVÁR, HOMOKSOR 7.
TEL.: 06-22/516-410, 06-22/516-419 • E-MAIL: ALPHAZOO@ALPHAZOO.HU



www.instagram.com/
alphazoo_official



facebook.com/
alphazoo



5 999566 38803 >

Részletes információkért keresse fel honlapunkat: www.alphazoo.hu